



МИНИСТЕРСТВО ОБРАЗОВАНИЯ И НАУКИ РЕСПУБЛИКИ ДАГЕСТАН
МО «БУЙНАКСКИЙ РАЙОН»

МКОУ «ВЕРХНЕКАЗАНИЩЕНСКАЯ СРЕДНЯЯ ОБЩЕОБРАЗОВАТЕЛЬНАЯ ШКОЛА №2 ИМЕНИ ГЕРОЯ
РОССИИ ДАУДОВА ЗАКИРА АЛИЕВИЧА»

368206, РЕСПУБЛИКА ДАГЕСТАН С.В-КАЗАНИЩЕ ТЕЛ.8-928-682-98-52

E-mail: vk29051@bk.ru, адрес сайта: <https://vkazanish2.qosusluqi.ru>

ИНН 0507019915 ОГРН 1070507004160



Утверждаю
Директор
Садрутдинова Г.М.

05.05.2023

ПОЛОЖЕНИЕ

СНИЖЕНИЕ ДОКУМЕНТАРНОЙ НАГРУЗКИ В СИСТЕМЕ ОБРАЗОВАНИЯ

9 июня 2022 года Государственная Дума приняла в первом чтении законопроект, направленный на снятие излишней бюрократической нагрузки с педагогов. Поправки будут внесены в закон «Об образовании в Российской Федерации».

Поправки, разработанные при участии Федеральной службы по надзору в сфере образования и науки (Рособрнадзор) и Министерства просвещения России (Минпросвещения), вносятся в федеральный закон «Об образовании в Российской Федерации». Законопроект устанавливает, что перечень необходимых отчетных документов и их форму будет утверждать Минпросвещения. Законопроект поддержан партией «Единая Россия».

Бюрократическая нагрузка на педагогов будет снижена в два раза.

Снижение документальной нагрузки учителя находится в фокусе внимания органов управления образованием региона на протяжении нескольких лет. Серьезную роль в этом сыграло внедрение цифровой системы «Образование – Электронная Школа» и разработка всех необходимых управленческих отчетов. В дальнейшем был внедрен модуль «Питание» и модуль «Онлайн Учительская». Это позволило школам Липецкой области отказаться от бумажных классных журналов и дневников. Учителя, классные руководители и школьная администрация имеют возможность автоматически сформировать различные отчеты по направлениям: «Качество образования», «Контингент», «Питание», «Кадры», основываясь на первичных данных об успеваемости, посещаемости и иных сведениях об учащихся и педагогических работниках.

Региональная рабочая группа по снижению документальной нагрузки определила ТОП-30 отчетов школ, разработала кейсы по тематическим блокам управленческой деятельности и провела серию практикумов для школьных административных команд по анализу данных и возможным способам принятия управленческих решений.

Результаты проделанной работы таковы: проведен анализ запросов, которые поступают в школу; внесены предложения по определению перечня документов учителя и классного руководителя; разработана номенклатура дел образовательной организации, включающая необходимые и достаточные отчеты, которые формирует автоматизированная информационная система; внесены предложения по разработке модели единого документооборота. Все это нашло отражение в инициативах, которые стали точкой отсчета изменения ФЗ «Об образовании Российской Федерации» в части установления перечня документов, подготовка которых будет являться компетенцией учителя.

Данная мера существенно снизит излишнюю бюрократическую нагрузку учителя, и, с 1 сентября 2022 года она будет включать в себя всего пять документов (Рабочая программа учебного предмета, Журнал учета успеваемости, Журнал внеурочной деятельности для педагогических работников, осуществляющих внеурочную деятельность, План воспитательной работы для педагогических работников, осуществляющих функции классного руководителя, Характеристика на обучающегося (по запросу)).

Следующим этапом реализации проекта по снижению документарной нагрузки будут подключены к системе ФГИС «Моя школа», что позволит педагогам региона полноценно сосредоточиться на приоритетных направлениях своей деятельности –образовании и воспитании учащихся региона.

БЛОК ОТЧЕТОВ «КАЧЕСТВО ОБРАЗОВАНИЯ»

Всем хорошо известна фраза из кинофильма «Служебный роман» – «Если бы не было статистики, мы бы даже не подозревали о том, как хорошо мы работаем». Игра с цифрами идет во всех сферах: в охране правопорядка, в образовании, в здравоохранении, в некоммерческих организациях и, конечно же, в бизнесе. При этом игра с цифрами – лишь одна из проблем, неизбежно возникающих, когда показатели результативности используются как основа для вознаграждения или взыскания. Есть вещи, которые можно измерить. Есть вещи, которые полезно измерять.

Но поддающееся измерению не всегда оказывается тем, что нужно измерять. Измеряемое может не иметь никакого отношения к тому, что на самом деле необходимо узнать. Измерения могут отвлекать нас от действительно важных вещей.

Предлагаем познакомиться с теми отчетами в информационной системе «Барс. Образование. Электронная школа», которые позволят школам не отвлекаться от действительно важных вещей – обучение и воспитание детей. С теми отчётами, которые за минимальное время позволяют провести анализ сложившейся ситуации и принять правильное управленческое решение.

Итак, блок отчетов «Качество образования».

Первый отчет в данном блоке «Динамика среднего балла ученика».

Данный отчет закрывает только внутреннюю потребность школы. Отчет позволяет проследить, как изменялась успеваемость (средний балл) конкретного

ученика по сравнению со средней успеваемостью его класса в табличном виде. Средний балл вычисляется по всем предметам в классе, в зафиксированный момент. Данный отчет полезен классным руководителям и кураторам классных коллективов. (см. Приложение 1. Рис.1.)

«Итоги успеваемости класса за отчетный период»

Данный отчет формируется 1 раз в четверть. В нем собрана наиболее полная информация об успеваемости учащихся конкретного класса за выбранный учебный период. Отчет выводит в виде таблицы оценки всех учеников по всем предметам, а также средний балл каждого ученика. Внизу таблицы приводятся процент качества знаний, процент успеваемости и степень обученности учащихся. Отчет содержит информацию об успеваемости класса по предметам по итоговым оценкам.

По итогам учебной четверти заместитель директора готовит приказ с подведением итогов, осуществляет анализ успеваемости учащихся, мониторинг качества преподавания учебных предметов. (см. Приложение 1. Рис.2.1, Рис.2.2.)

Похожим отчетом является «Отчет об успеваемости класса»

Содержит информацию о количестве учащихся успевающих на различные оценки.

Позволяет осуществлять проектирование и реализацию комплекса мер по повышению качества образования и развития ключевых компетенций учащихся. Используется классными руководителями и учителями-предметниками для реализации плана по внедрению индивидуальных программ обучения. (см. Приложение 1. Рис.3.)

Отчет, позволяющий спрогнозировать итоговую успеваемость и провести коррекционную работу (при необходимости) для улучшения успеваемости в классе – **«Предварительная итоговая успеваемость по классу»**.

Применяется администраторами, классными руководителями один раз в четверть. (см. Приложение 1. Рис.4.)

По завершению четверти актуальным становится отчет **«Сводный отчет об успеваемости по параллелям»**. Содержит информацию о количестве учащихся успевающих на различные оценки. По итогам учебной четверти заместитель директора готовит приказ с подведением итогов, осуществляет анализ успеваемости учащихся, мониторинг качества преподавания учебных предметов. Отчёт представляет информацию о выбранной параллели за указанный учебный период. Данные представлены списочным составом по

классам. В отчете выводятся следующие данные: количество успевающих учеников (с дифференциацией данных – "на 5", на "4" и "5", кроме того, данные по количеству учеников с одной "4" и одной "3" за учебный период); абсолютная и качественная успеваемость.

Заместитель каждую четверть подводит итоги обучения курируемой параллели, отчет позволяет это сделать быстро.

Дает возможность увидеть своевременное выставление отметок за четверть, полугодие. (см. Приложение 1. Рис.5.)

Для наглядного сравнения успеваемости конкретного ученика по разным предметам со средней успеваемостью его класса, в табличном виде применяется отчет **«Средний балл ученика»**. Средний балл вычисляется по указанному временному диапазону, причем предмет зафиксирован. Учитываются все отметки, попавшие в указанный диапазон. (см. Приложение 1. Рис.6.)

Классный руководитель по запросу формирует отчет **«Табель успеваемости учащегося»**.

Отчет содержит информацию по оценкам учащегося по подпериодам за учебный год. Он также используется заместителем директора для оформления наградных документов на победителей предметных олимпиад, при предоставлении документов для поступления в ведомственные Вузы. Данный отчет является табелем при переходе в другое образовательное учреждение, для предоставления документов участия в различных конкурсах.

Следующий отчет позволяет принять управленческие решения, касающиеся не класса и отдельного ученика, а изучить состояние преподавания конкретного учебного предмета. (см. Приложение 1. Рис.7.)

Сводный отчёт **«Итоги успеваемости по предмету за учебный период»** может выводиться по отдельной параллели или конкретному классу. В отчёте подсчитываются показатели: процент качества знаний, процент успеваемости и степень обученности учащихся. (см. Приложение 1. Рис.8.1, Рис.8.2.)

«Отчет учителя-предметника» содержит информацию по итоговым оценкам, полученным классами по предмету выбранного учителя. Используется для анализа тенденций преподавания учителей-предметников. Учитель использует при прохождении аттестационных процедур.

Может показаться, что следующие два отчета напрямую не связаны с качеством образования. Прежде чем к ним перейдем, вспомни такое понятие как «дисциплина», что в переводе с латыни означает «воспитание». Дисциплина –

это умение контролировать поведение и делать не то, что хочется, а то, что нужно в данный момент. (см. Приложение 1. Рис.9.1, Рис.9.2.)

Для быстрой проверки заполнения журнала всеми сотрудниками, то есть для установления дисциплины труда, в гимназии применяются отчеты **«Заполняемость классного журнала (без предметов)»** и **«Заполняемость классного журнала (с предметами)»**. Отчет содержит информацию о количестве уроков по расписанию, количестве проведенных уроков и количестве оценок по учителям. Еженедельно заместитель директора готовит приказ с подведением итогов своевременности заполнения журнала, размещении домашнего задания (используется Отчет о доступе к классному журналу), преобладающих видах работы (по количеству оценок) и др. (см. Приложение 1. Рис.10.1, Рис.10.2.)

Для контроля за временем размещения домашнего задания, изменением оценок применяется **«Отчет о доступе к классному журналу»**. В заключение следует заметить, что магического средства для конкретной организации не существует. Такое знание – результат опыта и не поддающегося количественной оценке профессионального мастерства. Многие важные вопросы, требующие суждения и интерпретации, могут быть решены с помощью стандартизированных количественных показателей. В конечном счете вопрос заключается не в противопоставлении количественных показателей и субъективного суждения, а в применении показателей для формирования обоснованного суждения, включающего в себя понимание весомости показателей и характерных для них перекосов. (см. Приложение 1. Рис.11.)

Кейсы с заданиями

Кейс 1. «Заполняемость классного журнала (без предметов)»

Вам предлагается выгрузка отчета «Заполняемость классного журнала (без предметов)» (см. Приложение 1. Рис.12.)

Задание.

1. Используя аналитический отчет «Заполняемость классного журнала (без предметов)», выявите дефекты образовательной системы за указанный период. Предложите набор управленческих решений по их устранению.

2. Используя данный отчет в формате электронной таблицы, предложите дополнительный расчет, позволяющий оценить эффективность работы учителя на уроке и выполнение локальных актов образовательной организации.

Кейс 2. «Сводный отчет об успеваемости по параллелям».

Вам предлагается выгрузка отчета «Сводный отчет об успеваемости по параллелям». (см. Приложение 1. Рис.13.)

Задание.

Используя аналитический отчет «Сводный отчет об успеваемости по параллелям», определите объекты внутришкольного контроля и предложите мероприятия в план работы учителя-предметника, классного руководителя, администрации и педагога-психолога.

Решение.

1. Не проведены (не закрыты) уроки. Следовательно, может быть не записано домашнее задание, не отмечены отсутствующие на уроке.

Решение – ручная проверка электронного журнала, издание приказа о необходимости своевременного заполнения журнала.

2. Необходимо добавить столбец, в котором рассчитать количество выставленных оценок (отметок) к количеству проведенных уроков.

Решение – приказ о характере организации оценочной деятельности, в том числе использование потенциала устных и письменных ответов. Если данный отчет формировать за период обучения (четверть, полугодие), то можно оценить объективность выставления отметки за четверть, полугодие (не менее 3-х или не менее 6-ти текущих).

3. Собеседование администрации с учителями-предметниками (русский язык, литература, иностранный язык, математика) с целью выявления причин появления учащихся с одной тройкой, с одной четверкой.

Собеседование с учителем, который не выставил отметку за четверть, выяснения причины.

Диагностика психологической комфортности на уроке русского языка в 6Б классе.

Индивидуальные собеседования с родителями по итогам учебного периода.

БЛОКИ ОТЧЕТОВ «КАДРЫ»

«Сведения о сотрудниках». В системе существует два отчета, схожих по показателям – «Сведения о сотрудниках» и «Сведения по сотрудникам». Составляется заместителем директора, курирующего вопросы кадров, в начале учебного года и далее по требованию. Является внутренним запросом.

Показатели:

Общая численность (в том числе женщин), количество работников по педагогическим категориям, совместительству, по образованию, возрасту и стажу.

В чистом виде не используется, а дорабатывается. Без доработки можно пользоваться только отдельными категориями и показателями, основная масса показателей отображается некорректно ввиду специфики школьной работы. Категории учитываются несколько раз: учитель, классный руководитель – все идет в педагогические работники в удвоенном количестве. Обслуживающий персонал (сторож, РКО и др.) учитывается при выводе информации о педагогической квалификации!

Более всего, отчет отдаленно напоминает справочник по штатным единицам, используемый в бухгалтерском учете.

Логично доработать системе отчет по отдельным категориям (педагогические работники и обслуживающий персонал) и должностям (административный персонал, учителя-предметники и классные руководители). Не сводя все перечисленные данные в одну сводную таблицу. (см. Приложение 1. Рис.14.)

«Наполняемость портфолио пользователей». Составляется заместителем директора, курирующего вопросы кадров, а также руководителями

МО раз в полугодие и далее по требованию. Отвечает на внутренние и внешние вызовы среды.

Показатели:

ФИО, дата рождения, документ, удостоверяющий личность, СНИЛС, должности, образование, категория, курсовая подготовка (в том числе дистанционная), организация и участия в мероприятиях и конкурсах различного уровня, методическая работа.

Для удобства использования и учета большего количества данных рекомендуется убрать методическую работу, добавить стаж, планируемую дату прохождения аттестации, возраст, добавить «по совмещению». В таком виде это будет самый универсальный отчет системы по кадрам. Формируя его, можно перекрыть практически все вопросы, имеющие отношения к кадровому потенциалу ОУ. (см. Приложение 1. Рис.15.)

«Квалификация учителей; количество учителей по категориям».

Составляется заместителем директора, курирующего вопросы кадров, а также руководителями МО раз в полугодие и далее по требованию. Отвечает на внутренние и внешние вызовы среды.

Показатели:

Педагогическая квалификационная категория по преподаваемым по расписанию предметам в учебном году (должности учителей). Учитывается только при обращении к конкретному учебному предмету. Необходима печатная форма. (см. Приложение 1. Рис.16.)

«Сведения о повышении квалификации». Составляется заместителем директора, курирующего вопросы кадров, в начале учебного года и далее по требованию. Отвечает на внутренние и внешние вызовы среды.

Показатели:

ФИО, преподаваемый предмет, наименование курсов, организация, город, количество часов, номер документа. Присутствует возможность выбрать период формирования отчета. Используется в полном объеме, НО не хватает показателей год прохождения курсов, планируемая дата прохождения следующих курсов (раз в 3 года). (см. Приложение 1. Рис.17.)

«Сведения об аттестации педагогических кадров». Составляется заместителем директора, курирующего вопросы кадров, в начале учебного года и далее по требованию. Отвечает на внутренние и внешние вызовы среды.

Показатели:

Содержит информацию об учителях, их должности, категории и дате присвоения категории. Не хватает планируемой даты повышения переквалификации. (см. Приложение 1. Рис.18.)

Виды управленческих решений:

1. Планирование аттестационных мероприятий.
2. Планирование курсовой подготовки.
3. Контроль своевременного прохождения курсовой подготовки и оформления аналитического отчета и подачи необходимых документов в аттестационную комиссию.
4. Систематизирование статистической информации о кадровом составе для повышения качества кадрового потенциала.

Кейсы с заданиями

Кейс 1. «Статистические данные по сотрудникам ОУ»

Вам предлагается выгрузка отчета «Статистические данные по сотрудникам ОУ» (см. Приложение 1. Рис.19.)

Задание.

Используя предложенный отчет, выявите дефекты отображения информации.

Решение.

Воспользуемся списочным составом работников, выявим их общее количество. Благодаря анализу должностей в портфолио и справочнике «Должности» приходим к следующим выводам:

1. Списочный состав работников превышен в 2 раза по показателю «Администрация», не учитывается формулировка «Совмещение профессий» в виду отсутствия таковой в системе.
2. Списочный состав «Администрации» пополняется за счет учета должности «Питание», которая по системным настройкам относится к категории «Административного работника».
3. Категория «Обслуживающий персонал» учитывается при подсчете педагогической квалификации «Не имеет категории».
4. Показатель «Всего» формируется за счет автосуммы всех показателей, перечисленных выше, а именно администрация, классные руководители, обслуживающий персонал, педагогический состав, учебно-вспомогательный персонал.

Кейс 2. «Курсы повышения квалификации».

Вам предлагается форма внешнего периодического отчета «Курсы повышения квалификации» (см. Приложение 1. Рис.20.)

Задание.

Какие инструменты АИС «Электронная школа» Вы можете использовать для решения данного вопроса».

Решение.

Используем для заполнения два отчета: «Сведения о повышении квалификации» (определяем период для отчета, выделяем ФИО, должности, место прохождения курсов, наименование программы и объем часов) и «Наполняемость портфолио пользователей» (по установленным ФИО выбираем сроки прохождения курсов).

Кейс 3. «План-график аттестации»

Вам предлагается следующая форма:

№ п/п	Фамилия, имя, отчество	Год проведения аттестации	Полученная квалификация	Планируемый год проведения следующей аттестации
1.				
2.				
3.				

Задание.

1. Какое административно-управленческое решение следует принять исходя из предложенной формы.

2. Какие ресурсы «Электронной школы» Вы могли бы использовать для решения данного вопроса

Решение.

1. Составить план-график аттестации для педагогов.

2. Формируем отчет «Наполняемость портфолио пользователей», отбираем данные по последним 4 столбцам, соотнося их с ФИО.

БЛОК ОТЧЕТОВ «КОНТИНГЕНТ»

В повседневной работе необходимо готовить отчеты по самым различным направлениям деятельности ученического и педагогического коллективов. Немаловажным аспектом деятельности заместителя директора в школе является учет контингента учащихся. Электронные таблицы АИС «Барс» помогут значительно сократить время подготовки отчета по итогам учебных четвертей и иметь всегда под рукой данные о числе учащихся по школе в целом, звене, параллели и отдельному классу.

Первый отчет **«Количество учащихся»**. Он содержит всегда актуальную информацию о количестве учащихся по параллелям, которую можно использовать для внешних и внутренних запросов. Формирование отчета ООО-1, оформление личных дел класса и медицинской карты. (см. Приложение 1. Рис.21.)

В дополнение к отчету о Количестве учащихся используем отчет **«Наполняемость классов»**, который отображает количество учеников в каждом классе и в целом по школе, можно проследить среднюю наполняемость класса в параллели и всего по школе. Также отчет дает информацию о классных руководителях с 1-11 класс. (см. Приложение 1. Рис.22.)

Николай Чернышевский говорил: «Движение есть реальность, потому что движение – это жизнь, а реальность и жизнь одно и то же». Реальность школы такова, что с момента открытия и в течении каждого учебного периода ученики прибывают, выбывают, переводятся из класса в класс. Проследить перемещение контингента в школе нам помогает отчет **«Прибывшие учащиеся»**, который предназначен для отслеживания количества прибывших и выбывших обучающихся. Посмотрите на 1 отчет в котором отражено общее количество

прибывших в организацию обучающихся за заданный период. (см. Приложение 1. Рис.23.)

И второй аналогичный отчет **«Выбывшие учащиеся»**. (см. Приложение 1. Рис.24.)

В таблицах указано общее число прибывших/выбывших по классам и по школе в целом. Данный отчет ориентируется на даты соответствующих приказов о движении в «Книге приказов по личному составу учащихся». По умолчанию отчет формируется за текущий учебный год, также доступен выбор предыдущих учебных лет или определённого периода времени с помощью интерактивного календаря. Оба отчета являются базой для формирования отчета по движению, который мы сдаем Учредителю 2 раза в год. Но для полноценного заполнения необходимо обратиться к вкладке – Ученики, откуда нам необходимо взять дату рождения, которая не указана в отчете «Прибывшие учащиеся». Отчет формируется через асинхронные задачи есть возможность печати, но форма таблицы немного отличается от формы, которую дает департамент, поэтому используем ее как информационную базу.

Третий отчет, связанный с движением **«Динамика движения учащихся по школе»**, формируется автоматически. Отчет содержит информацию о количестве выбывших учащихся за предыдущий и текущий год по уровням обучения и по школе в целом, с помощью календаря можно выбрать любой учебный период для внутренних и внешних запросов. Можно применять для формирования отчета по движению и комплектованию. (см. Приложение 1. Рис.25.)

В каждом ОУ ведётся ежедневный учёт посещаемости учебных занятий, который фиксируется в ИС «Барс», где отображаются отсутствующие на уроке учащиеся и причины их отсутствия. Информацию ежедневно вносит учитель предметник, классный руководитель осуществляет контроль.

Отчет **«Посещаемость по предметам»** в блоке Контингент самый объёмный и информативный. Отчет содержит 2 подотчета и дает возможность увидеть:

- количество посещенных/пропущенных уроков в разрезе класса и ученика, а также причины пропущенных уроков-болезнь или уважительная причина, так же фиксируются опоздания учеников; (см. Приложение 1. Рис.26.1, Рис.26.2.)

- количество посещенных/пропущенных уроков в разрезе класса и ученика по каждому предмету. (см. Приложение 1. Рис.26.3.)

Второй подотчет – **«Посещаемость по урокам»**.

В данном отчёте осуществлена детализация общего количества данных уроков, пропущенных уроков по каждому ученику, классу и дню. (см. Приложение 1. Рис.27.)

Отчёт «Посещаемость по урокам» необходим для регулярного мониторинга посещаемости учеников классным руководителем, куратором. Заместитель директора по воспитательной работе ежемесячно выявляет положительную или отрицательную динамику по отдельно взятому классу, параллели, осуществляет мониторинг «группы риска».

По итогам учебной четверти заместитель директора анализирует посещаемость учащихся по школе, параллелям и классам. Выявляются учащиеся систематически опаздывающие, пропускающие уроки, часто болеющие учащиеся для дальнейшей работы по воспитанию и здоровью сбережению.

Последний отчет в блоке Контингент – **«Количество учащихся на внутришкольном учете и учете в ПДН»**. Формулировка ВШУ сейчас не используется, а сам отчет содержит информацию о детях, в отношении которых организована индивидуальная профилактическая работа. Информация об организации ИПР предоставляется Учредителю (2 раза в год). В ОУ учет данной информации осуществляется в течении всего учебного года. В рамках класса формирование базы данных ведет классный руководитель, по ОУ социальный педагог и заместитель директора по ВР. Мы также можем увидеть свое ОУ в разрезе других школ города Липецка и района и сделать выводы о данном контингенте, с которым ведется профилактическая работа. (см. Приложение 1. Рис.28.)

Кейсы с заданиями

Кейс 1. «Посещаемость по предметам» (внутреннее пользование, все корректно)

Задание.

Сформировать отчет по посещаемости за 3 четверть в параллели 1-х классов. Выстроить рейтинг классов по количеству пропущенных уроков. Проанализировать причины пропуска уроков за отчетный период. Сделать сравнительный анализ двух параллелей.

Решение.

Используем для разных вариантов отчета по посещаемости – в разрезе ученика, предмета, класса, параллели, уровня. Детализация о причинах пропуска уроков за отчетный период дает возможность выстроить рейтинг классов с

наибольшим количеством пропущенных уроков по различным причинам для дальнейшей работы классного руководителя (воспитание, здоровьесбережение) с учеником и родителями. (см. Приложение 1. Рис.29.)

Кейс 2. «Движение учащихся» (внешний отчет, не полные данные)

Задание.

Заполните таблицу «Списки зачисленных учащихся в ОУ №» для отчета о движении учащихся ОУ № за 2 полугодие 2021-2022 учебного года используя данные выгрузки отчета «Списки прибывших учащихся» и вкладку «Ученики» (см. Приложение 1. Рис.30, Рис.31.)

Решение.

Заполнить таблицу «Списки зачисленных учащихся в ОУ №» для отчета о движении учащихся возможно с помощью отчета Движение-Прибывшие учащиеся. Но для полноценного заполнения необходимо обратиться к вкладке – Ученики, откуда необходимо взять дату рождения, которая не указана в отчете «Прибывшие учащиеся».

Кейс 3. «Наполняемость классов»

Задание.

В школу обратились прибывшие жители Луганской и Донецкой народных республик с просьбой о зачислении детей в ОУ. Детей необходимо распределить по классам: 2, 4, 5. Определите классы, в которые целесообразно зачислить ребят с помощью отчета «Наполняемость класса». (см. Приложение 1. Рис.32.)

Решение.

С помощью отчета «Наполняемость класса» получаем данные о количестве учеников по классам и классном руководителе.

БЛОК ОТЧЕТОВ «ПИТАНИЕ»

В рамках реализации проекта «Снижение документационной нагрузки на учителей на территории Липецкой области» МБОУ «СШ№10 с углубленным изучением отдельных предметов» представляет свой опыт работы по разделу **«Питание»**.

Школа работает в ИС «БАРС-Питание» с 2020 года. Что нам дала эта работа?

- Организацию питания с предварительным заказом.
- Переход на безналичную оплату питания.
- Возможность контроля за движением денежных средств.

Работа в этой системе позволила повысить контроль за процессом организации питания в целом и обеспечить открытость процесса со стороны различных пользователей: администратор питания, классные руководители, родители, снизить документооборот и документационную нагрузку на учителей.

Предварительные этапы работы в данной системе:

1. Школа заключила договор об оказании услуг по организации питания.
2. Родители принимают оферту в электронном виде, через портал Госуслуг входят в «ЭШ»/раздел «Питание», пополняют баланс по системе эквайринга.
3. В системе отображается установленная льготная/нелюготная для ребенка категория. Сумма заказа рассчитывается автоматически. (см. Приложение 1. Рис.33.)

Ежедневная заявка на питание.

Классный руководитель ежедневно утром формирует эту заявку по классу, т.е. отмечает отсутствующих, проверяет наличие денежных средств, тип питания (уже выставлен заранее, хотя может меняться).

Далее заявки классных руководителей сводятся автоматически в общешкольную, в случае необходимости администратор питания редактирует её в течение дня и сохраняет, организатор питания видит уже сохранённую заявку. В конце рабочего дня заявка закрывается, деньги списываются на счет организации – организатора питания («Мастер – Провиант»). (см. Приложение 1. Рис.34.)

Альтернативный способ заполнения заявки – по фактической явке обучающихся. Учителя, проводящие 1ый урок, отмечает отсутствующих, а администратор питания выбирает функцию «Заполнить заявку по ЭЖ» и формирует общешкольную заявку. (см. Приложение 1. Рис.35.)

В данной системе имеется возможность формирования различных видов запросов и мониторингов, по информации содержащейся в других вкладках электронной системы, но пересекающихся с модулем «Питание». (см. Приложение 1. Рис.36.) Это:

- Административные отчеты.
- Мониторинг входов в систему.
- Сведения об учениках и сотрудниках.
- Текущая посещаемость/различные категории питающихся.

Отчет о количестве детей на любой день (сколько было/сколько поели/с указанием типа питания). (Например, 1 в класс в нем 31 ребенок. 11.04 присутствовало 29 человек, из них 26 человек получили 2 разовое горячее питание, 3 человека одноразовое). (см. Приложение 1. Рис.37.)

Чтобы пополнить счёт своего ребенка родитель должен войти в систему ЭШ через портал Госуслуг.

Как часто бывает родитель в системе, позволяет оценить отчёт **«Мониторинг входов в систему»**.

Данный отчет формируется на любой период и отвечает внутренним и внешним запросам с целью учёта оказания муниципальных услуг, содержит информацию о количестве входов в систему учащихся и родителей по логину и паролю, через ЕСИА и через мобильное приложение.

В период с 01.04-11.04 в систему заходило всего 1623 пользователя, где 1414 – родители через Госуслуги и 2 ученика через мобильное приложение. (см. Приложение 1. Рис.38.)

С помощью отчета по «**Группам здоровья**» возможно отслеживать детей, имеющих отклонения здоровья от нормы, а среди них нуждающихся в специальном питании. (см. Приложение 1. Рис.39.)

В отчетах по ученикам возможно найти информацию по детям – инвалидам, детям с ОВЗ. Из данного отчета видно, в каком классе есть дети данной категории, имеющие право питаться льготно. (см. Приложение 1. Рис.40.)

Отчет «**Типы питания**». Отчет содержит информацию по льготникам с указанием ФИО, льготы и даты окончания льготы по классам. (см. Приложение 1. Рис.41.)

В разделе «Питание» имеется возможность вести финансовую отчетность. Из фактических заявок по итогам месяца формируем отчёт «**Об оплате питания за выбранный период, в разрезе типов питания**» (Сумма по количеству порций/родительская доплата/бюджетные средства). (см. Приложение 1. Рис.42.) Данный отчет предоставляется ОО в УО 1 раз в месяц.

Родители через личный кабинет также могут отследить в «Истории питания» движение денежных средств своего ребенка.

Представленные отчеты помогают провести статистический анализ по различным направлениям деятельности ОО, используются для внутренних запросов. Однако, подобные отчёты не только закрывают запросы в чистом виде, но и в переработанном, выходя на многомерный (факторный анализ).

Таким образом, результатом исследования может стать оценка степени охвата школьников горячим питанием, в частности или комплексная оценка реального состояния системы питания школы, муниципалитета, региона в целом. (см. Приложение 1. Рис.43.)

Исходя из полученных и проанализированных данных и возможных выявленных проблем (недостаточный охват двухразовым/ трехразовым питанием, недостаточное количество денежных средств на счете ребенка, обращения по качеству предоставляемых услуг (в том числе по питанию) администрация ОО принимает своевременные управленческие решения (см. Приложение 1. Рис.49.):

- Создание современной системы управления организацией школьного питания (перевод документации/ отчетности в систему ЭШ).
- Организационно-просветительская работа по формированию культуры здорового питания среди участников образовательного процесса.

Благодаря быстрому сбору информации в системе ЭШ, своевременному мониторингу, корректировке деятельности ОО по заданным направлениям

школа является ведущей образовательной организацией муниципалитета по предоставлению услуг питания.

В первую очередь, формируется представление родительской общественности о том, что питание в школе безопасно, полезно и отвечает возрастным потребностям детского организма, вопрос реорганизации системы школьного питания взят на контроль. Ведется просветительская работа со всеми участниками образовательного процесса. Положительные результаты данной работы очевидны.

- В рамках внеурочной деятельности реализуется курс «Разговор о правильном питании».
- В рамках урочной деятельности включены темы о ЗОЖ, в том числе о здоровом питании в предметы «Окружающий мир», «Биология», «Основы безопасности жизнедеятельности», «Технология».
- В школе оформлены тематические стенды с информацией по культуре здорового питания, информацией о ходе модернизации системы школьного питания; с опросом мнения учащихся и родителей через QR – коды о качестве питания.
- Осуществляется привлечение работников медицинских учреждений к просветительской работе по пропаганде здорового питания.

Кроме того, школа участвует в мероприятиях различных уровней по направлению «Питание».

- Всероссийский онлайн-семинар по бережливым технологиям в образовательной среде по теме «Оптимизация процесса обеспечения обучающихся горячим питанием в школьной столовой».
- Региональный конкурсы «Лучший мамин помощник», «Лучшая школьная столовая – 2021».
- Всероссийская акция «Здоровое питание».
- Проект «Здоровый регион».
- СМИ регулярно освещают опыт функционирования системы школьного питания.
- На сайте школы освещаются мероприятия, проводимые в данном направлении/раздел «Школьное питание».

Главными вызовами внешней среды являются постоянный рост объёмов запросов информации и сокращение сроков их исполнения. (см. Приложение 1. Рис.44.)

Невозможно обеспечить оптимальную организацию документооборота только мерами организационного характера. Помочь в этом могут меры управленческого и технического характеров.

К техническим мерам относится обеспечение учителей необходимыми техническими средствами, подключенными к сети Интернет и школьной локальной сети, где происходит оптимально быстрая обработка и движение документов (заявки на питание, отчеты по отсутствующим и т.д.)

Для сравнения посмотрим, как школа отвечает на внешние вызовы с 2020 года по 2022 год Систематически модернизируется и обновляется материально – техническая оснащенность, она составляет 100%, охват пространства школы локальной сетью и сетью Интернет увеличился с 85% до 100%, к 2022 году 100% школьного документооборота переведено в электронный вид.

Кроме того, для устранения избыточной отчетности и документооборота исключается дублирование документов и информации на электронных и бумажных носителях. Исключаем собственные запросы информации, находящейся в открытом доступе, используя автоматизированные средства сбора информации из школьной локальной сети, информационной системы «Барс» (Питание) для снижения документационной нагрузки на учителей.

Два основных документа системы в разделе «Питание»: Заявка, Финансовый отчет.

Кейсы с заданиями

Кейс 1. «Тип питания».

Вам предлагается проблемная ситуация: Поступило обращение от родителя/законного представителя ребенка об обнаружении отрицательного баланса при проверке денежных средств на счете своего ребёнка в системе «Барс. Питание». Родитель уверен, что денежных средств на питание ребенка должно было хватить до конца учебной недели.

Задание.

Предложите план действий классного руководителя/администратора по питанию с помощью системы по разрешению ситуации.

Решение.

Классный руководитель/администратор по питанию:

- проверяет в системе срок действия льготы ребенка (при её наличии), смотрит таблицу посещаемости ребенка, чтобы убедиться, что он был в школе за определенный период и действительно питался;

- проверяет движение денежных средств по ребенку за указанный период, соотносит данные посещаемости и списания денежных средств предлагает родителю либо переход 1 разовое питание, либо пополнение счета в ближайшее время.

Кейс 2. «Отчет об оплате питания»

Вам предлагается ответить на вопрос родителя/законного представителя о движении денежных средств на счете ребенка. Ребенок питается платно. Родители пополнили счет с запасом (2 000 руб.). Через некоторое время ребенок по медицинским показаниям продолжает обучение индивидуально на дому. Родители интересуются, что происходит с денежными средствами?

Задание.

Объясните родителю/ законному представителю что происходит с движением денежных средств в системе.

Решение.

Денежные средства сохраняются на счете, родители оформляют заявление на возврат денежных средств, классный руководитель проставляет льготу «Учащийся на дому», в соответствии с постановлением администрации, заявления родителей, приказа по ОО ребенку назначаются компенсационные выплаты в соответствии со льготной категорией.

Кейс 3. Отчет «Группы здоровья».

Вам предлагается проблемная ситуация. Поступило сообщение от родителя о том, что ребенок не любит блюда из рыбы и в те дни, когда в меню школьной столовой есть такие блюда, он питаться не хочет.

Задание.

Разрешите данную ситуацию, если родитель настроен не питать ребенка рыбными блюдами в определенные дни.

Решение.

Классный руководитель передаёт в день питания администратору питания данную информацию, администратор питания вносит изменения в предварительную заявку, деньги со счета ребенка не списываются.

Отчетная нагрузка – одна из самых наболевших проблем учителей. Это одна из самых популярных тем обращений, поступающих на горячую линию Министерства просвещения. По данным мониторинга, который проводился еще до пандемии, больше всего учителя жалуются на дублирование одних и тех же отчетов в бумажной и в электронной форме. В среднем на подготовку отчетности учитель тратил до 5 часов в неделю. Времени на это уходило почти столько же, сколько на проверку письменных работ учеников.

Например, Министерством всего было получено 752 письма, из них для сведения и информирования о предстоящих вебинарах, конкурсах было отправлено в муниципальные органы и подведомственные организации 173. (см. Приложение 1. Рис.45.)

Учителя заполняют различные отчеты: разово, ежедневно, ежемесячно, каждую четверть, полугодие и ежегодно. Проект плана мероприятий межрегиональной рабочей группы по реализации проекта «Снижение документарной нагрузки учителя»:

1) Анализ текущего состояния документооборота общеобразовательной организации (Февраль 2022).

2) Разработка нормативных и правовых актов, регламентирующих документооборот в общеобразовательных организациях (февраль-апрель 2022)

Подготовка предложений по внесению изменений в федеральные и региональные НПА. Актуализация и систематизация действующих единых шаблонов документации ОО. Модернизация и апробация стандарта документооборота ОО: образовательная деятельность. Контроль соблюдения требований стандарта.

3) Доработка функционала электронного документооборота в общеобразовательных организациях (февраль-октябрь 2022)

Пилотное внедрение функционала в «Барс-Электронная школа» модуля «Онлайн учительская». Получение обратной связи от его использования, разработка модели электронного документооборота ОО и доработка на его основе модуля «Онлайн учительская», а также интеграция «Барс-Электронная школа» и СЭД «Дело».

4) Оптимизация штатных расписаний образовательных организаций и обязанностей сотрудников (май-август 2022)

Анализ, оптимизация численности АУП, а также разработка типовых должностных инструкций педагогического состава учреждения, конкретизирующих их права и обязанности, касаясь отчетной документации.

5) Проведение апробации модели единого электронного документооборота (декабрь 2022)

Анализ результатов апробации модели единого электронного документооборота, создание методических рекомендаций и запуск в эксплуатацию модуля «Онлайн учительская». (см. Приложение 1. Рис.49.)

Процесс создания письма (см. Приложение 1. Рис.50.):

- Добавление адресатов.
- Выбор типа письма.
- Добавление поручения к письму.

Этапы проекта «Снижения документарной нагрузки учителя» (см. Приложение 1. Рис.51.):

- Пилотное внедрение функционала модуля «Онлайн Учительская».
- Получение обратной связи пилотных организаций.
- Доработка функционала на основе обратной связи.
- Внедрение в промышленную эксплуатацию модуля «Онлайн Учительская».

Динамика среднего балла ученика

Динамика среднего балла ученика	
Организация:	МБОУ гимназия №12 г.Липецка
Период обучения:	2021-2022 учебный год
Тип оценок:	Итоговые оценки
Класс:	10 Б
Ученик:	
Отчет сформирован:	12.04.2022
	1 Полугодие
Средний балл ученика	5,00
Средний балл класса	4,60

**КАЧЕСТВО
ОБРАЗОВАНИЯ**

Классный руководитель
Куратор

По требованию

Внутренний запрос

Отчет позволяет проследить, как изменялась успеваемость (средний балл) конкретного ученика по сравнению со средней успеваемостью его класса в табличном виде

Средний балл вычисляется по всем предметам в классе, в зафиксированный момент

Рис. 1 Динамика среднего балла ученика

Итоги успеваемости класса за отчетный период



Классный руководитель
Куратор
Администратор

1 раз в четверть

Внутренний запрос

Итоги успеваемости класса за отчетный период

Организация: МБОУ гимназия №12 г. Липецка
Период обучения: 2021-2022 учебный год
Класс: 8 Г
Классный руководитель:
Подпериод: 3 четверть
Утверждено: По фамилии

№ п/п	Фамилия и имя учащегося	Алгебра	Биология	География	Геометрия	Изобразительное искусство	Иностранный язык (английский язык)	Иностранный язык (немецкий язык)	Информатика/ИТ	Информатика/ИТ	История	Русский язык	Литература	Обществознание	Основы безопасности жизнедеятельности	Русский язык	Технологии/ИТ	Технологии/ИТ	Физика	Физическая культура	Химия	Сред. балл
1		4	5	5	4	5	5	-	5	-	5	5	5	5	5	4	-	5	4	5	4	4,69
2		5	5	5	5	5	5	-	5	-	5	5	5	5	5	5	-	5	5	5	5	5
3		4	5	4	4	5	5	-	5	-	5	5	5	5	5	5	-	4	5	4	5	4,69
4		4	5	5	5	5	4	-	5	-	5	5	5	5	4	-	5	4	5	4	5	4,69
5		3	4	4	3	4	5	-	5	-	5	4	5	4	4	-	5	4	5	4	5	4,25
6		4	5	5	4	5	5	-	5	-	5	5	5	5	5	5	-	4	5	4	5	4,75
7		4	5	5	5	5	5	-	5	-	5	4	5	4	5	-	4	5	4	5	4	4,62
8		4	4	3	4	4	4	-	5	-	4	4	3	4	3	-	3	5	3	5	3	3,94
9		5	5	5	5	5	5	-	5	-	5	5	5	5	5	-	5	5	5	5	5	5
10		4	5	4	5	5	5	-	5	-	5	5	5	5	4	-	4	5	4	5	4	4,69
% качества 4 и 5	85,71%	100,00%	92,86%	85,71%	100,00%	100,00%	100,00%	100,00%	100,00%	92,86%	100,00%	100,00%	100,00%	100,00%	86,43%	100,00%	100,00%	100,00%	100,00%	69,29%	100,00%	85,71%
% качества, предыдущий период	24	28	28	24	28	14	14	14	13	28	28	28	27	28	14	14	25	28	24			
% успеваемости, предыдущий период	100,00%	100,00%	100,00%	100,00%	100,00%	100,00%	100,00%	100,00%	100,00%	100,00%	100,00%	100,00%	100,00%	100,00%	100,00%	100,00%	100,00%	100,00%	100,00%	100,00%	100,00%	
СОУ, предыдущий период	70,29%	83,29%	83,86%	71,57%	87,14%	87,14%	87,14%	100,00%	100,00%	100,00%	100,00%	100,00%	100,00%	100,00%	100,00%	100,00%	100,00%	100,00%	100,00%	100,00%	69,00%	
СОУ, предыдущий период	89,57%	85,86%	80,71%	88,57%	83,29%	94,86%	89,71%	100,00%	84,57%	93,57%	89,71%	93,57%	94,86%	78,86%	100,00%	97,43%	71,00%	100,00%	73,86%			

29

КАЧЕСТВО
ОБРАЗОВАНИЯ



По итогам учебной четверти заместитель директора готовит приказ с подведением итогов, осуществляет анализ успеваемости учащихся, мониторинг качества преподавания учебных предметов

Рис. 2.1 Итоги успеваемости класса за отчетный период

Об итогах III четверти
2021 – 2022 учебного года

Класс		I четверть	◇	II четверть	◇	III четверть	% хроничес ки больных детей	Вывод
4А	% хорошистов и отличников	88	+3	91	+6	97	5,88	Результаты III четверти в 4А классе (кл. руководитель XXX) можно признать достаточными. Число хорошистов и отличников увеличилось на 6%, средний балл – 4,80. Отличников – 13, хорошистов – 20, учащихся с одной «4» -3, учащихся с одной «3» нет.
	Средний балл	4,75	+0,01	4,76	+0,04	4,80		
4Б	% хорошистов и отличников	84	=	84	+4	88	6,25	Результаты III четверти в 4Б классе (кл. руководитель XXX) можно признать достаточными. Число хорошистов и отличников увеличилось на 4%, средний балл – 4,61. Отличников – 8, хорошистов – 20, учащихся с одной «4» – 3, учащихся с одной «3» – 1 (XXX)
	Средний балл	4,56	+0,03	4,59	+0,02	4,61		

Рис. 2.2 Итоги успеваемости класса за отчетный период

Отчет об успеваемости класса

Организация:	МБОУ гимназия №12 г.Липецка
Период обучения:	2021-2022 учебный год
Класс:	7 В
Классный руководитель:	ХХХ
Оценка за:	3 Четверть
Текущий период (3 Четверть)	Предыдущий период (2 Четверть)
Успевают на 5	
<i>(List of student names, mostly blurred)</i>	
Всего: 17	Всего: 15
Успевают на 5 с одной 4	

Успевают на 5 с одной 4	
/ Русский язык	
Всего: 1	Всего: 0
Успевают на 4 и 5	
<i>(List of student names, mostly blurred)</i>	
Всего: 13	Всего: 16
Успевают с одной 3	
Всего: 0	Всего: 0
Успевают на 3, 4 и 5	
<i>(List of student names, mostly blurred)</i>	
Всего: 1	Всего: 1
Неуспевающие	
Всего: 0	Всего: 0
Абсолютная успеваемость	

КАЧЕСТВО ОБРАЗОВАНИЯ

Классный руководитель
 Куратор
 Администратор

Еженедельно

Внутренний запрос

Позволяет осуществлять проектирование и реализацию комплекса мер по повышению качества образования и развития ключевых компетенций учащихся. Используется классными руководителями и учителями-предметниками для реализации плана по внедрению индивидуальных программ обучения

Рис. 3 Отчет об успеваемости класса

Предварительная ИТоговая успеваемость по классу

Организация: МБОУ
Период обучения: 2021-2022 учебный год
Класс: 6 В
Классный руководитель:
Дата с 28.02.2022
Дата по 12.04.2022
Упорядочено: По фамилиям

№ п/п	Фамилия и имя учащегося	Биология		Второй иностранный язык (испанский)		Занимательная математика		Изобразительное искусство		Иностранный язык (английский)		Информатика	
		3 Четверть	4 Четверть	3 Четверть	4 Четверть	3 Четверть	4 Четверть	3 Четверть	4 Четверть	3 Четверть	4 Четверть	3 Четверть	4 Четверть
1		5	5	4	3	4		4	4	5	5	5	
2		4	5	4	4	4		5	5	4	5	5	
3		5	5	4	4	5		4	4	5	5	5	
4		4	3	4	3	4		4	5	4	5	5	
5		5	5	5	3	4		4	5	5	5	5	
6		5		5	5	5		5	5	5		5	
7													
8		5		5	4	4		4	5	5		5	

% качества	100	87	97	74	100	-	100	100	100	85	100	-	100
4 и 5	37	26	36	25	37	-	37	36	37	23	37	-	37
% качества, предыдущий период	-	-	-	-	-	-	-	-	-	-	-	-	-
% успеваемости	100	97	100	97	100	-	100	100	100	100	100	-	100
% успеваемости, предыдущий период	-	-	-	-	-	-	-	-	-	-	-	-	-
СОУ	90,27	89,6	80,76	65,53	77,62	-	84,43	92	88,32	83,85	97,08	-	94,16
СОУ, предыдущий период	-	-	-	-	-	-	-	-	-	-	-	-	-

КАЧЕСТВО ОБРАЗОВАНИЯ

Классный руководитель
Администратор

1 раз в четверть

Внутренний запрос
Внешний запрос

Позволяет спрогнозировать итоговую успеваемость и провести коррекционную работу (при необходимости) для улучшения успеваемости в классе

Рис. 4 Предварительная итоговая успеваемость по классу

Сводный отчет об успеваемости по параллелям

Сводный отчет об успеваемости по параллелям	
Организация:	МБОУ гимназия №12 г.Липецка
Период обучения:	2021-2022 учебный год
Степень:	Уровень основного общего образования
Параллель:	5
Оценка за:	3 Четверть
Класс	Фамилия Имя
Успевают на 5	
5 А	
5 А	
5 Б	
5 Б	
5 Б	
5 В	
5 В	
Успевают на 5 с одной 4	
5 А	XXX / Математика
5 А	XXX / Русский язык
5 Б	XXX / Математика
5 Б	XXX / Математика
5 В	XXX / Русский язык
5 В	XXX / Русский язык
Всего:	
Не выставлены оценки	
Всего:	0
Абсолютная успеваемость	
100.00%	95/95 учащихся
Качественная успеваемость	
87.37%	83/95 учащихся

**КАЧЕСТВО
ОБРАЗОВАНИЯ**

Администратор

1 раз в четверть

Внутренний запрос

По итогам учебной четверти заместитель директора готовит приказ с подведением итогов, осуществляет анализ успеваемости учащихся, мониторинг качества преподавания учебных предметов. Заместитель каждую четверть подводит итоги обучения курируемой параллели. Отчет дает возможность увидеть своевременное выставление отметок за четверть, полугодие

Рис. 5 Сводный отчет об успеваемости по параллелям

Средний балл ученика

Средний балл ученика												
Организация:	МБОУ гимназия №12 г.Липецка											
Период обучения:	2021-2022 учебный год											
Тип оценки:	Итоговые оценки											
Класс:	7 В											
Ученик:												
Отчет сформирован:	12.04.2022											
	Алгебра / Весь класс	Биология / Весь класс	География / Весь класс	Геометрия / Весь класс	Изобразительное искусство / Весь класс	Иностраный язык (английский) / 7	Информатика /	История России, Всеобщая история / Весь класс	Литература / Весь класс	Музыка / Весь класс	Обществознание / Весь класс	Русский язык / Весь класс
Средний балл ученика	5	5	5	5	5	5	5	5	5	5	5	5
Средний балл класса	4,68	4,91	4,77	4,58	4,95	4,94	4,96	4,8	4,76	5	4,99	4,62

Классный руководитель
Куратор

По требованию

Внутренний запрос

Наглядное сравнение
успеваемости конкретного
ученика по разным предметам со
средней успеваемостью его
класса

КАЧЕСТВО
ОБРАЗОВАНИЯ

Рис. 6 Средний балл ученика

Табель успеваемости учащегося

Классный руководитель
Куратор

По требованию

Внутренний запрос
Внешний запрос

Табель успеваемости учащегося								
Организация:		МБОУ гимназия №12 г.Липецка						
Фамилия, имя учащегося:								
Период обучения:		2021-2022 учебный год						
Класс:		7 В						
№ п/п	Предмет/Группа	Подпериоды				Годовая оценка	Экзаменационная оценка	Итоговая оценка
		1 четверть	2 четверть	3 четверть	4 четверть			
1	Алгебра / Весь класс	5	5	5				
2	Биология / Весь класс	5	5	5				
3	География / Весь класс	5	5	5				
4	Геометрия / Весь класс	5	5	5				
5	Изобразительное искусство / Весь класс	5	5	5				
6	Иностранный язык (английский) / 7В-	5	5	5				
7	Информатика / 7В-	5	5	5				

Используется заместителем директора для оформления наградных документов на победителей предметных олимпиад, при предоставлении документов для поступления в ведомственные Вузы. Данный отчет является табелем при переходе в другое образовательное учреждение, для предоставления документов участия в различных конкурсах

КАЧЕСТВО
ОБРАЗОВАНИЯ

Рис. 7 Табель успеваемости учащегося

Итоги успеваемости по предмету за учебный период

Администратор (приказ)

1 раз в четверть

Внутренний запрос
Внешний запрос

Итоги успеваемости по предмету за учебный период

Организация: МБОУ гимназия №12 г.Липецка
Период обучения: 2021-2022 учебный год
Вид итоговой оценки: 3 Четверть
Предмет: Информатика
Вид отчета: По параллелям

Класс	Количество учащихся	"5"	"4"	"3"	"2"	"1"	н/а	осв.	% качества	% успеваемости	СОУ
5	95	73	21	1	0	0	0	0	98,95	100	91,37
6	98	70	27	1	0	0	0	0	98,98	100	89,43
7	81	55	25	1	0	0	0	0	98,77	100	88,1
8	104	57	45	2	0	0	0	0	98,08	100	83,19
9	117	76	34	7	0	0	0	0	94,02	100	85,71
Итого	495	331	152	12	0	0	0	0	97,58	100	87,39

Изучение состояния преподавания конкретного учебного предмета

**КАЧЕСТВО
ОБРАЗОВАНИЯ**

Рис. 8.1 Итоги успеваемости по предмету за учебный период



АДМИНИСТРАЦИЯ ГОРОДА ЛИПЕЦКА
ДЕПАРТАМЕНТ ОБРАЗОВАНИЯ

МУНИЦИПАЛЬНОЕ БЮДЖЕТНОЕ ОБЩЕОБРАЗОВАТЕЛЬНОЕ
УЧРЕЖДЕНИЕ ГИМНАЗИЯ № 12 ГОРОДА ЛИПЕЦКА «ГАРМОНИЯ»

П Р И К А З

г. Липецк

Об итогах работы кафедры ЕМН
за 3 четверть 2021-2022 учебного года

Информатика

Класс	Количество учащихся	"5"	"4"	"3"	"2"	"1"	% качества	% успеваемости
5	95	73	21	1	0	0	98,95	100
6	98	70	27	1	0	0	98,98	100
7	81	55	25	1	0	0	98,77	100
8	104	57	45	2	0	0	98,08	100
9	117	76	34	7	0	0	94,02	100
Итого	495	331	152	12	0	0	97,58	100

Математика

Класс	Количество учащихся	"5"	"4"	"3"	"2"	"1"	% качества	% успеваемости
5	95	29	56	10	0	0	89,47	100
6	98	38	47	13	0	0	86,73	100
Итого	193	67	103	23	0	0	88,08	100

Рис. 8.2 Итоги успеваемости по предмету за учебный период

Отчет учителя-предметника

Отчет учителя-предметника											
Организация:		МБОУ гимназия №12 г.Липецка									
Период обучения:		2021-2022 учебный год									
Учитель:											
Предмет:		Информатика									
Группа / Класс	Подпериод	Количество Учащихся	Оценки				н/а	осв.	% кач.	% усп.	СОУ
			"5"	"4"	"3"	"2"					
10А- / 10А	1 Полугодие	16	16	0	0	0	0	100	100	100	
	2 Полугодие	16	0	0	0	0	0	0	100	0	
	Годовая	16	0	0	0	0	0	0	100	0	
10Б(б)- / 10Б	1 Полугодие	9	9	0	0	0	0	100	100	100	
	2 Полугодие	9	0	0	0	0	0	0	100	0	
	Годовая	9	0	0	0	0	0	0	100	0	
10Б(п)- / 10Б	1 Полугодие	22	18	4	0	0	0	100	100	93,45	
	2 Полугодие	23	0	0	0	0	0	0	100	0	

**КАЧЕСТВО
ОБРАЗОВАНИЯ**

Администратор (приказ)
Учитель

1 раз в четверть

Внутренний запрос
Внешний запрос

Используется для анализа тенденций преподавания учителей-предметников. Учитель использует при прохождении аттестационных процедур

Рис. 9.1 Отчет учителя-предметника



Департамент образования
 администрации города Липецка
 МУНИЦИПАЛЬНОЕ БЮДЖЕТНОЕ
 ОБЩЕОБРАЗОВАТЕЛЬНОЕ УЧРЕЖДЕНИЕ
 ГИМНАЗИЯ № 12 ГОРОДА ЛИПЕЦКА «ГАРМОНИЯ»
 ПРИКАЗ
 г. Липецк

Анализ тенденции изменения качества знания учащихся
 за 1, 2, 3 четверти 2021- 2022 учебного года

О тенденциях изменения качества
 знаний учащихся в 2021-2022 учебном году,
 выполнении программы «Родники Здоровья»

	Рост												Падение						Постоянная							
	Устойчивая				Скачкообразная				Вилкообразная				Устойчивая			Скачкообразная			Вилкообразная			Постоянная				
	4б	7а	7б	9а	9б				8а	4в	4а		7а	8в	6а	6б					9г	5в				
Русский язык	9б	8г	5б	8б																						
100%	20	8	-	40,0%	1	-	5,0%	3	-	15,0%	6	-	30,0%	0	-	0,0%	0	-	0,0%	0	-	0,0%	2	-	10,0%	
Литература (лит.зн.)	7а	8а	9б	6б					5а	4б	6а	4а	6а	9а	4а						7б	7а	8а	8г		
100%	20	6	-	30,0%	0	-	0,0%	4	-	20,0%	3	-	15,0%	0	-	0,0%	0	-	0,0%	0	-	0,0%	9а	9г	5а	35,0%
История (ист.Росс.)	7а	7б	8а	8б	9а				6б	9а	9г	5а	6а	9б							6в	7в	5б	5а		
100%	18	4	-	22,2%	1	-	5,0%	5	-	27,8%	2	-	11,1%	0	-	0,0%	0	-	0,0%	0	-	0,0%	6	-	33,3%	

Ив.язык	61,0	39,0	33	3	3	39,0	9	3	27	22	64,0	36,0
2002-2003	57,0	27,0	15	0	12	43,0	24	0	19	30	69,0	31,0
2003-2004	70,0	39,0	14	8	17	30,0	13	3	14	31	58,0	42,0
2004-2005	69,0	41,0	31	0	10	31,0	17	0	14	28	76,0	24,0
2005-2006	71,0	45,0	26	0	19	29,0	11	3	15	26	63,0	37,0
2006-2007	52,0	22,0	11	0	11	48,0	30	0	18	30	71,0	29,0
2007-2008	56,0	30,0	19	0	11	44,0	33	0	11	26	78,0	22,0
2008-2009	81,6	48,3	33,3	0	15	18,4	11	0	7,4	33,3	77,6	22,4
2009-2010	81,9	45,5	36,4	0	9,1	18,1	6,1	3	9	36,4	78,9	21,1
2010-2011	86,7	33,3	20	0	13,3	13,3	10	0	3,3	53,4	83,4	16,6
2011-2012	68,8	43,8	34,4	0	9,4	31,2	15,6	3,1	12,5	25	75,0	25,0
2012-2013	78,2	34,4	31,3	0	3,1	21,8	18,8	0	3	43,8	93,9	6,1
2013-2014	73,4	36,7	26,7	0	10	26,6	13,3	0	13,3	36,7	76,7	23,3
2014-2015	71,9	40,6	28,1	0	12,5	28,1	25	0	3,1	31,3	84,4	15,6
2015-2016	87,0	42,5	27,3	0	15,2	13,0	10	0	3	44,5	81,8	18,2
2016-2017	87,5	25,0	15,6	0	9,4	12,5	12,5	0	0	62,5	90,6	9,4
2017-2018	90,9	30,3	21,2	0	9,1	9,1	3	0	6,1	60,6	84,8	15,2
2018-2019	78,9	30,4	6,1	6,1	18,2	21,1	12,1	0	9	48,5	66,7	33,3
2019-2020	67,8	45,2	32,3	0	12,9	32,2	32,2	0	0	22,6	87,1	12,9
2020-2021	75,9	16,6	11,1	0	5,5	24,1	11,1	1,9	11,1	59,3	81,5	18,5
2021-2022	77,2	20,9	16,7	0	4,2	22,8	12,5	2,1	8,2	56,3	85,5	14,5

Рис. 9.2 Отчет учителя-предметника

Заполняемость классного журнала

Отчет по заполнению классного журнала			
С: 11.04.2022		По: 12.04.2022	
Учреждение	Расписание уроков	Классный журнал	
	Количество уроков	Проведено уроков	Количество оценок
МБОУ гимназия №12 г.Липецка	511	451	1745
	13	10	75
	12	12	15
	14	14	18
	14	12	0
	13	13	71
	14	14	9

Дежурный администратор
Администратор (приказ)
Учитель

Ежедневно

Внутренний запрос

Еженедельно заместитель
директора готовит приказ с
подведением итогов
своевременности заполнения
журнала, размещении домашнего
задания, преобладающих видах
работы (по количеству оценок) и
др

**КАЧЕСТВО
ОБРАЗОВАНИЯ**

Рис. 10.1 Заполняемость классного журнала



АДМИНИСТРАЦИЯ ГОРОДА ЛИПЕЦКА
ДЕПАРТАМЕНТ ОБРАЗОВАНИЯ

МУНИЦИПАЛЬНОЕ БЮДЖЕТНОЕ ОБЩЕОБРАЗОВАТЕЛЬНОЕ
УЧРЕЖДЕНИЕ ГИМНАЗИЯ № 12 ГОРОДА ЛИПЕЦКА «ГАРМОНИЯ»

П Р И К А З

№ _____

г. Липецк

Об итогах проверки
ведения электронных журналов

11.04.2022 была проведена проверка заполнения электронных журналов.
В период с 28.03.2022 по 01.04.2022 было проведено 1247 уроков, все отмечены в журналах классных коллективов.
В течение указанного времени были допущены неточности, ошибки в заполнении журналов XXXXXXXXXXXX. Все ошибки исправлены в ходе ежедневных проверок.
Средняя накопляемость отметок в 4-11 классах на уроках составила 6.
Еженедельно осуществляется контроль за накопляемостью оценок, проведением индивидуальной работы с учащимися на уроке, использованием оценочного потенциала урока для своевременного контроля знаний учащихся.
Менее 4 оценок за урок в указанный период у педагогов XXX (повторно), XXX, XXX (повторно).

Рис. 10.2 Заполняемость классного журнала

Отчет о доступе к классному журналу

Отчет о доступе к классному журналу

Организация: МБОУ гимназия №12 г.Липецка

Класс: 7 В

Классный руководитель:

Отчет сформирован: 12.04.2022

Предмет	Дата последнего выставления оценок и/или назначения задания	Пользователь
Алгебра / Весь класс	12.04.2022 13:41	
Биология / Весь класс	11.04.2022 16:36	
География / Весь класс	12.04.2022 14:33	
Геометрия / Весь класс	11.04.2022 09:41	
Изобразительное искусство / Весь класс	08.04.2022 16:30	
Иностранный язык (английский) / 7В-	11.04.2022 14:05	
Иностранный язык (английский) / 7В-	11.04.2022 19:17	
Информатика / 7В-	12.04.2022 07:33	

Администратор (приказ)

По необходимости

Внутренний запрос

*Контроль за временем
размещения домашнего задания,
изменением оценок*

**КАЧЕСТВО
ОБРАЗОВАНИЯ**

Рис. 11 Отчет о доступе к классному журналу

1				
2				
3	Отчет по заполнению классного журнала			
4				
5	С: 18.04.2022		По: 23.04.2022	
6				
7	Учреждение	Расписание уроков	Классный журнал	
8		Количество уроков	Проведено уроков	Количество оценок
9	МБОУ школа №99 г.Липецка	1258	1254	6115
10	Учитель 1	35	35	177
11	Учитель 2	29	29	345
12	Учитель 3	39	39	123
13	Учитель 4	34	34	0
14	Учитель 5	46	46	256
15	Учитель 6	27	27	168
16	Учитель 7	8	8	58
<div style="display: flex; justify-content: space-between; align-items: center;"> ← Лист1 Лист2 Лист3 ⊕ ⋮ ← </div>				

Рис. 12 Отчет «Заполняемость классного журнала»

1		
2	Сводный отчет об успеваемости по параллелям	
3		
4	Организация:	МБОУ гимназия №12 г.Липецка
5	Период обучения:	2021-2022 учебный год
6	Ступень:	Уровень основного общего образования
7	Параллель:	6
8	Оценка за:	3 Четверть
9		
10	Класс	Фамилия Имя
11		
12	Успевают на 5	
13	6 А	Ученик 1
14	6 Б	Ученик 2
15	6 Б	Ученик 3
16	6 В	Ученик 4
17	6 В	Ученик 5
18	6 В	Ученик 6
19	6 В	Ученик 7

Рис. 13 Отчет «Сводный отчет об успеваемости по параллелям»

Сведения о сотрудниках

Тип	Численность работников	
	всего	из них женщин
Прочий педагогический персонал	0	0
Педагогический состав	56	50
Администрация	4	2
Учебно-вспомогательный	2	1
Классные руководители	0	
Обслуживающий персонал	12	
Итого	74	

Тип	Численность работников	
	всего	из них женщин
Администрация	43	40
Классные руководители	40	39
Обслуживающий персонал	17	14
Педагогический состав	60	52
Учебно-вспомогательный персонал	3	2
Всего	163	68

Заместитель директора

В начале учебного года, по требованию

Внутренний запрос

Показатели:

Общая численность (в т.ч. женщин), количество работников по педагогическим категориям, совместительству, по образованию, возрасту и стажу.

КАДРЫ

Рис. 14 Сведения о сотрудниках

Наполняемость портфолио пользователей

№	Краткое наименование организации	ФИО сотрудника	Должности	
			Основная	По совместительству
3	МБОУ лицей №66 г.Липецка	Безрукавников Юрий Сергеевич	Заместитель директора	Администратор ЭШ
				Учитель информатики и ИКТ
				Учитель истории и обществознания

Заместитель директора,
руководитель МО

По требованию, раз в полугодие

Внешний/внутренний запрос

Показатели:

ФИО, дата рождения,
документ, удостоверяющий
личность, СНИЛС,
должности, образование,
категория, курсовая
подготовка (в т.ч.
дистанционная), организация
и участия в мероприятиях и
конкурсах различного уровня,
методическая работа.

КАДРЫ

Рис. 15 Наполняемость портфолио пользователей

Квалификация учителей; количество учителей по категориям

Заместитель директора,
руководитель МО

Раз в полугодие, по требованию

Внешний/внутренний запрос

Предмет	Категория	Количество
		369
		369
Алгебра		6
Английский язык	⊕ Предмет: Индивидуальный проект (2)	
Английский язык	⊕ Предмет: Иностранный язык (8)	
Английский язык	⊕ Предмет:	
Английский язык	⊖ Предмет:	
	высшая	Безрукавников Юрий Сергеевич

Показатели:

Педагогическая
квалификационная категория
по предметам (должности
учителей)

КАДРЫ

Рис. 16 Квалификация учителей

Сведения о повышении квалификации



Заместитель директора

Раз в полугодие, по требованию

Внешний/внутренний запрос

МБОУ лицей №66 г.Липецка		Дата по:		13.04.2022	
01.09.2017					
Преподаваемый предмет	Наименование курсов повышения квалификации	Организация	Город	Количество часов	Номер документа
Биология, Классный час, Основы безопасности жизнедеятельности, Природоведение, Экология, География	Совершенствование профессиональных компетенций учителя географии в условиях ФГОС	ФГБОУ ВО Липецкий государственный педагогический университет имени П.П. Семенова-Тян-Шанского	ул.Ленина, 42, Липецк	108	482406516715 2790

Показатели:

ФИО, преподаваемый предмет, наименование курсов, организация, город, количество часов, номер документа



КАДРЫ

Рис. 17 Сведения о повышении квалификации

Сведения об аттестации педагогических кадров

Безрукавников Юрий
Сергеевич

Информатика, Информатика и
ИКТ, История,
Обществознание, Основы
религиозных культур и
светской этики, Экономика

высшая

26.02.2019

Заместитель директора,

Раз в полугодие, по требованию

Внешний/внутренний запрос

Показатели:

*ФИО, преподаваемый
предмет, город, категория,
дата присвоения*

КАДРЫ

Рис. 18 Сведения об аттестации педагогических кадров

Статистические данные по сотрудникам ОУ

Тип	Численность работников		внутреннее совместительство	внешнее совместительство
	всего	из них женщин		
Администрация	43	40	42	0
Классные руководители	40	39	40	1
Обслуживающий персонал	17	14	3	4
Педагогический состав	60	52	44	3
Учебно- вспомогательный персонал	3	2	2	0
Всего	163	68	48	7


Рис. 19 Статистические данные по сотрудникам ОУ

Курсы повышения квалификации

Кол-во педагогических работников, прошедших курсы повышения квалификации	Фамилия, имя, отчество	Место работы, занимаемая должность	Место и сроки прохождения курсов повышения квалификации, переподготовки (наименование учреждения)	Наименование программы (модуля), объем часов

Рис. 20 Курсы повышения квалификации

Количество учащихся



Классный руководитель
Куратор
Администратор

1 раз в четверть

Внутренний запрос
Внешний запрос

Количество учащихся									
Организация: MAOU школа информационных технологий №26 г.Липенка									
Период обучения: 2021-2022 учебный год									
Тип	Организация	Подготовительный		1		2		3	
		всего	из них девочек	всего	из них девочек	всего	из них девочек	всего	из них девочек
00	MAOU школа информационных технологий №26 г. Липенка	0	0	149	67	129	66	146	68
		4		5		6		7	
		всего	из них девочек	всего	из них девочек	всего	из них девочек	всего	из них девочек
		67	32	89	43	95	44	94	48
		8		9		10		11	
		всего	из них девочек	всего	из них девочек	всего	из них девочек	всего	из них девочек
		58	24	64	36	32	20	32	17
		Дата: 13.04.2022		М.П.	Руководитель: Хороцилов Алексей Александрович (ФИО)				

КОНТИНГЕНТ



Отчет содержит актуальную информацию о количестве учащихся по параллелям, которую можно использовать для внешних и внутренних запросов. Формирование отчета ООО-1, оформление личных дел класса и медицинской карты.

Рис. 21 Количество учащихся

Наполняемость классов

Наполняемость классов			
Организация:	МАОУ школа информационных технологий №26 г.Липецка		
Период обучения:	2021-2022 учебный год		
По состоянию на дату:	2022-04-13		
Отчет сформирован:	13.04.2022		
Класс	Кл. руководитель	Количество учащихся	Средняя наполняемость
1 А	Иванова Любовь Вячеславовна	33	
1 Б	Помазуева Ольга Владимировна	32	
1 В	Гусева Елена Романовна	31	
1 Г	Кривошеева Лилия Александровна	28	
1 Д	Титова Елена Николаевна	25	
По 1 параллели		149	29,80
2 А	Сафронова Светлана Арсеньевна	33	
2 Б	Сайфулина Наталья Николаевна	34	
2 В	Статина Нина Васильевна	28	
2 Г	Филиппова Татьяна Николаевна	34	
По 2 параллели		129	32,25
3 А	Дылева Ольга Алексеевна	29	
3 Б	Болдырева Наталья Николаевна	30	
3 В	Потапова Елена Михайловна	29	
3 Г	Воробьева Ирина Вячеславовна	29	
3 Д	Голубкова Наталья Евгеньевна	29	
По 3 параллели		146	29,20
4 А	Круковская Марина Александровна	34	
4 Б	Шокина Ирина Юрьевна	33	
По 4 параллели		67	33,50
1-4		491	30,69

КОНТИНГЕНТ

Классный руководитель
Секретарь
Администратор

По запросу

Внутренний запрос

Отчет отображает количество учеников в каждом классе и в целом по школе, можно проследить среднюю наполняемость класса в параллели и всего по школе. Содержит списочный состав классных руководителей 1-11 классов. Можно использовать при формировании отчета по комплектованию и движению.

Рис. 22 Наполняемость классов

Прибывшие учащиеся

Списки прибывших учащихся в течение периода обучения: с 01.09.2021 по 13.04.2022

Организация: МАОУ школа информационных технологий №26 г.Липецка
Период обучения: 2021-2022 учебный год

№ п/п	Название ОО	Фамилия, имя, отчество учащегося	Класс	Откуда прибыл	ОО, указанная в документе о выбытии	№ приказа по школе о зачислении
1	муниципальное автономное общеобразовательное учреждение школа информационных технологий №26 г.Липецка	Абракипов Владимир Сергеевич	1 Д			Приказ № 50 от 05.07.2021
2	муниципальное автономное общеобразовательное учреждение школа информационных технологий №26 г.Липецка	Ананьевский Станислав Александрович	3 Д	МБОУ "Гимназия №97 г.Ельца"	МБОУ "Гимназия №97 г.Ельца"	Приказ № 88 от 18.08.2021
3	муниципальное автономное общеобразовательное учреждение школа информационных технологий №26 г.Липецка	Архипова Ирина Александровна	7 В	муниципальное автономное общеобразовательное учреждение средняя общеобразовательная школа №26 г.Липецка	муниципальное автономное общеобразовательное учреждение средняя общеобразовательная школа №26 г.Липецка	Приказ № 28 от 04.06.2021
4	муниципальное автономное общеобразовательное учреждение школа информационных технологий №26 г.Липецка	Афонин Егор Дмитриевич	1 Г			Приказ № 50 от 05.07.2021
5	муниципальное автономное общеобразовательное учреждение школа информационных технологий №26 г.Липецка	Банина Дарья Антоновна	8 Б	муниципальное автономное общеобразовательное учреждение средняя общеобразовательная школа №26 г.Липецка	муниципальное автономное общеобразовательное учреждение средняя общеобразовательная школа №26 г.Липецка	Приказ № 110 от 08.09.2021

КОНТИНГЕНТ

Классный руководитель
Секретарь
Администратор

1 раз в полугодие

Внешний запрос

Отчет содержит информацию о прибывших учениках по классам и по школе в целом, включая информацию о предыдущем месте обучения. Является базой для формирования отчета по движению.

Рис. 23 Прибывшие учащиеся

Выбывшие учащиеся

Списки выбывших учащихся в течение периода обучения: с 01.09.2021 по 13.04.2022

Организация: MAOU школа информационных технологий №26 г.Липецка

Период обучения: 2021-2022 учебный год

№ п/п	Название ОО	Фамилия, имя учащегося	Из какого класса	Куда выбыл	Причина выбытия	№, дата приказа по школе об отчисл.	Организация зачисления	№, дата приказа о зачисл. в ОО города
1	Муниципальное автономное общеобразовательное учреждение школа информацион	Белослюдов Родион Алексеевич	3 Г	МБОУ СОШ с.Сырское	Изменение места жительства/Перевод в другое ОО	Приказ №136 от 26.10.2021	Не зачислен	Приказ № 181 от 27.10.2021
2	Муниципальное автономное общеобразовательное учреждение школа информацион	Белусов Вадим Павлович	5 А	МБОУ СОШ №40	Изменение места жительства/Перевод в другое ОО	Приказ № 135 от 27.10.2021	Не зачислен	Приказ № 24 от 08.11.2021
3	Муниципальное автономное общеобразовательное учреждение школа информацион	Броян Артур Ишханович	9 А		В связи с переходом на семейную форму обучения	Приказ № 118 от 26.09.2021	Не зачислен	
4	Муниципальное автономное общеобразовательное учреждение школа информацион	Ведринцев Ян Александрович	1 Д	MAOU СШ №59	Изменение места жительства/Перевод в другое ОО	Приказ №146 от 23.11.2021	Не зачислен	Приказ № 30 от 24.11.2021
5	Муниципальное автономное общеобразовательное учреждение школа информацион	Гасумова Айгон Тахировна	8 Б		Изменение места жительства/Перевод в другое ОО	Приказ №131 от 20.10.2021	Не зачислен	Приказ № 76-у от 21.10.2021

КОНТИНГЕНТ

Классный руководитель
Администратор


1 раз в полугодие

Внешний запрос
Внутренний запрос

Отчет содержит информацию о выбывших учениках, включая информацию о причинах выбытия и новом месте обучения. Формируется за учебный год, имеется доступ к выбору предыдущих учебных лет, или заданного периода. Является базой для формирования отчета по движению.

Рис. 24 Выбывшие учащиеся

Динамика движения учащихся по школе



Классный руководитель
Куратор
Администратор

Динамика движения учащихся по школе (выбытие)

Организация:	МАОУ школа информационных технологий №26 г.Липецка						
Период обучения:	01.09.2021 - 31.08.2022						
Отчет сформирован:	13.04.2022						
	Предыдущий год	Текущий год	По следующим причинам:				
			Изменение места жительства/Перевод в другое ОО	Достижение 18 лет	В связи с окончанием ОО	Переход в другие дневные общеобразовательные организации	Переход в специальные (коррекционные) ОО и классы для детей с ограниченными возможностями здоровья
1-4-е классы	38	5	42	0	0	1	0
5-9-е классы	43	12	52	0	0	0	0
10-11-е классы	1	0	1	0	0	0	0
Всего выбыло:	82	17	95	0	0	1	0

1 раз в полугодие

Внутренний запрос

Отчет содержит информацию о количестве выбывших учащихся за предыдущий и текущий год по уровням обучения и по школе в целом, с помощью календаря можно выбрать любой учебный период. Является базой для формирования отчета по движению и комплектованию.

КОНТИНГЕНТ



Рис. 25 Динамика движения учащихся по школе

Посещаемость по предметам

Группировка	Район	Организация	Предмет	Группа предмета	Уровень	Класс	ФИО	Всего уроков	Количество пропущенных уроков
[-] Организация: Муници...	Депар...	Муниципальное а...						168217	25094
[-] Класс: 10А (329)	Депар...	Муниципальное а...				10А		7219	1147
[-] Класс: 11А (423)	Депар...	Муниципальное а...				11А		8979	1782
[-] Класс: 1А (139)	Депар...	Муниципальное а...				1А		3532	453
[-] Класс: 1Б (78)	Депар...	Муниципальное а...				1Б		1855	274
[-] Класс: 1В (132)	Депар...	Муниципальное а...				1В		3507	294
[-] Класс: 1Г (122)	Депар...	Муниципальное а...				1Г		2962	425
[-] Класс: 1Д (158)	Депар...	Муниципальное а...				1Д		3880	626
[-] Класс: 2А (212)	Депар...	Муниципальное а...				2А		5190	819
[-] Класс: 2Б (232)	Депар...	Муниципальное а...				2Б		5365	784
[-] Класс: 2В (213)	Депар...	Муниципальное а...				2В		5006	980
[-] Класс: 2Г (225)	Депар...	Муниципальное а...				2Г		5711	820
[-] Класс: 3А (235)	Депар...	Муниципальное а...				3А		5636	801
[-] Класс: 3Б (125)	Депар...	Муниципальное а...				3Б		3036	371
[-] Класс: 3В (95)	Депар...	Муниципальное а...				3В		2633	184
[-] Класс: 3Г (166)	Депар...	Муниципальное а...				3Г		3791	529
[-] Класс: 3Д (138)	Депар...	Муниципальное а...				3Д		3142	365
[-] Класс: 4А (146)	Депар...	Муниципальное а...				4А		2622	320
[-] Класс: 4Б (365)	Депар...	Муниципальное а...				4Б		6595	957
[-] Класс: 5А (216)	Депар...	Муниципальное а...				5А		3976	550
[-] Класс: 5Б (271)	Депар...	Муниципальное а...				5Б		5456	730
[-] Класс: 5В (279)	Депар...	Муниципальное а...				5В		5748	771
[-] Класс: 6А (353)	Депар...	Муниципальное а...				6А		6748	1053
[-] Класс: 6Б (475)	Депар...	Муниципальное а...				6Б		8901	1788
[-] Класс: 6В (259)	Депар...	Муниципальное а...				6В		5291	656
[-] Класс: 7А (418)	Депар...	Муниципальное а...				7А		7941	1223
[-] Класс: 7Б (413)	Депар...	Муниципальное а...				7Б		7830	1063
[-] Класс: 7В (353)	Депар...	Муниципальное а...				7В		6833	925
[-] Класс: 8А (379)	Депар...	Муниципальное а...				8А		7356	1276
[-] Класс: 8Б (325)	Депар...	Муниципальное а...				8Б		6304	849
[-] Класс: 9А (355)	Депар...	Муниципальное а...				9А		6957	846
[-] Класс: 9Б (428)	Депар...	Муниципальное а...				9Б		8215	1431
								168217	25094

КОНТИНГЕНТ

Классный руководитель
Администратор

1 раз в четверть

Внутренний запрос

Отчет дает возможность увидеть общее количество посещенных/пропущенных уроков в разрезе класса и ученика, а также причины пропущенных уроков-болезнь или уважительная причина, так же фиксируются опоздания учеников.

Рис. 26.1 Посещаемость по предметам

Посещаемость по предметам

Всего уроков	Количество пропущенных уроков	из них по болезни	из них по ув. причине	из них опозданий	из них освобождены
168217	25094	11537	13421	38	0
7219	1147	231	861	2	0
8979	1782	593	1189	0	0
3532	453	131	322	4	0
1855	274	219	55	0	0
3507	294	81	213	0	0
2962	425	224	201	0	0
3880	628	320	308	0	0
5190	819	652	167	0	0
5365	784	442	342	0	0
5006	980	628	352	0	0
5711	820	312	508	0	0
5636	801	493	308	5	0
3036	371	350	21	0	0
2633	184	158	26	0	0
3791	529	474	55	0	0
3142	365	355	10	0	0
2622	320	320	0	0	0
6595	957	465	492	0	0
3976	550	288	258	0	0
5456	730	419	311	0	0
5748	771	380	389	0	0
6748	1053	558	494	2	0
8901	1788	734	1052	4	0
5291	656	154	499	1	0
7941	1223	502	721	0	0
7830	1063	462	601	0	0
6833	925	184	722	5	0
7356	1276	459	813	2	0
6304	849	257	584	3	0
6957	846	310	515	7	0
8215	1431	382	1032	3	0
168217	25094	11537	13421	38	0

КОНТИНГЕНТ

Классный руководитель
Администратор

1 раз в четверть

Внутренний запрос

Отчет дает возможность увидеть общее количество посещенных/пропущенных уроков в разрезе класса и ученика, а также причины пропущенных уроков-болезнь или уважительная причина, так же фиксируются опоздания учеников.

Рис. 26.2 Посещаемость по предметам

Посещаемость по предметам

Класс	ФИО	Всего уроков	Количество пропущенных уроков	из них по болезни	из них по по ув. причине	из них опозданий	из них освобождены
8А	Шипков Иван Максимович	286	38	0	38	0	0
8А	Чеботарева Татьяна Павловна	317	80	33	47	0	0
8А	Холченков Сергей Павлович	317	47	26	21	0	0
8А	Успенская Рената Александровна	259	21	0	21	0	0
8А	Ульяничев Матвей Евгеньевич	317	40	27	12	0	0
8А	Тамбовский Арсений Романович	103	7	0	7	0	0
8А	Сычинский Даниил Александрович	98	6	0	5	0	0
8А	Сагаталин Юрий Арутонович	307	38	0	37	0	0
8А	Родионов Иван Андреевич	317	104	53	51	0	0
8А	Полов Захар Сергеевич	317	43	33	9	0	0
8А	Пиванова Арина Владимировна	317	61	57	4	0	0
8А	Петров Глеб Ильич	59	1	0	1	1	0
8А	Нерасов Дмитрий Андреевич	184	8	0	8	0	0
8А	Мушкин Давид Саркисович	287	28	6	22	0	0
8А	Мокрыцова Ирина Алексеевна	97	5	0	5	0	0
8А	Медведев Егор Олегович	317	55	34	21	0	0
8А	Мазуров Никита Игоревич	279	36	0	36	0	0
8А	Лукин Иван Геннадьевич	249	22	0	22	1	0
8А	Литвинова Валерия Валерьевна	317	68	0	68	0	0
8А	Кудрявцев Святослав Александрович	317	66	24	42	0	0
8А	Кривина Арина Сергеевна	297	36	0	36	0	0
8А	Еманова Есения Сергеевна	317	66	37	29	0	0
8А	Гетманская Полина Вячеславовна	307	56	11	45	0	0
8А	Вачевских Дмитрий Владимирович	277	31	27	4	0	0
8А	Болтовская Ева Александровна	143	8	0	8	0	0
8А	Богуславкин Родион Сергеевич	308	70	31	39	0	0
8А	Бавина Ксения Сергеевна	317	99	0	99	0	0
8А	Антонян Мариета Ареновна	317	136	60	76	0	0

Классный руководитель
Администратор

1 раз в четверть

Внутренний запрос

Отчет дает возможность увидеть общие сведения о посещаемости и сведения по каждому ученику по **всем предметам.**

Посещаемость по предметам

Порядок группировки: Район Организация Класс: ФИО Предмет Группа предмета Показано 30-60 из 80

Группировка	Район	Организация	Предмет	Группа предмета	уровень	Класс	ФИО	Всего уроков	Количество проп...	из них по болезни	из них по ув. пр...	из них опозданий	из них освобождены
Класс: 8А (379)	Департамент обр...	Муниципальное а...				8А		7356	1276	459	813	2	0
ФИО: Антонян Мариета Ар...	Департамент обр...	Муниципальное а...				8А	Антонян Мариета	317	136	60	76	0	0
ФИО: Литвинова Валерия	Департамент обр...	Муниципальное а...				8А	Литвинова Валер...	317	68	0	68	0	0
Предмет: Алгебра (1)	Департамент обр...	Муниципальное а...	Алгебра			8А	Литвинова Валер...	40	9	0	9	0	0
Группа предмета: В	Департамент обр...	Муниципальное а...	Алгебра	Весь класс		8А	Литвинова Валер...	40	9	0	9	0	0
	Департамент обр...	Муниципальное а...	Алгебра	Весь класс	Общий	8А	Литвинова Валер...	40	9	0	9	0	0
Предмет: Английский я...	Департамент обр...	Муниципальное а...	Английский язык			8А	Литвинова Валер...	29	8	0	8	0	0

КОНТИНГЕНТ

Рис. 26.3 Посещаемость по предметам

Посещаемость по урокам

Организация: МАОУ школа информационных технологий №26 г. Лысьца
 Период отчета: с 01.09.2021 по 31.08.2022
 Дата формирования: 13.04.2022

Район	Организация	Класс	ФИО	Всего уроков	количество пропущенных уроков	из них по болезни	из них по уваж. причине	из них отсузданы	из них отсутствующие
			Воробьева Мария Михайловна	706	0	0	0	0	0
			Воробьева Александра Андреевна	706	25	25	0	0	0
			Ворова Елена Михайловна	706	32	4	28	0	0
			Валуева Александра Степановна	706	38	13	17	0	0
			Воронова Ульяна Александровна	706	18	18	0	0	0
			Дубовин Алексей Михайлович	706	46	42	4	0	0
			Валта Юлия Александровна	706	34	21	13	0	0
			Ефанова Мария Александровна	706	53	28	25	0	0
			Жидкова Анна Михайловна	706	203	180	23	0	0
			Ковалева Ульяна Александровна	706	54	22	28	4	0
			Воробьевич Михаил Иванович	706	109	25	84	0	0
			Козлова Александра Александровна	706	21	0	21	0	0
			Курочкин Павел Романович	706	60	60	0	0	0
			Кучеренко Ирина Александровна	706	12	0	12	0	0
			Маслов Дмитрий Иванович	706	156	127	29	0	0
			Малыгина Глеб Сергеевич	706	85	84	1	0	0
			Неволина Владислав Степанович	706	33	29	4	0	0
			Пирок Алексей Сергеевич	706	0	0	0	0	0
			Петрова Софья Дмитриевна	706	46	38	8	0	0
			Полькина Анастасия Александровна	706	96	75	21	0	0
			Полкова Андрей Владимирович	706	131	88	43	0	0
			Плюснин Матвей Максимович	706	103	87	36	0	0
			Патунский Василий Иванович	706	67	63	4	0	0
			Ряуцкая Анна Ивановна	706	150	123	27	0	0
			Ромашин Данил Дмитриевич	706	60	62	3	0	0
			Сидорова Софья Егоровна	706	24	0	24	0	0
			Сорокина Татьяна Александровна	706	10	8	2	0	0
			Томкина Никита Михайлович	706	31	0	31	0	0
			Феден Федот Дмитриевич	706	0	0	0	0	0
			Федорова Злата Владимировна	706	38	0	38	0	0
			Чернышова Мария Витальевна	706	85	19	66	0	0
			Чумакова Валентина Евгеньевна	706	27	0	27	0	0
			Щаронова Евгения Витальевна	706	71	34	37	0	0
			Итого по классу	1922	1255	863	4	0	0

КОНТИНГЕНТ

60

Классный руководитель
 Куратор
 Администратор

1 раз в четверть

Внутренний запрос

Отчет с детализацией общего количества данных уроков, пропущенных уроков по каждому ученику, классу и дню. Необходим для регулярного мониторинга посещаемости учеников «группы риска» заместителем директора, а также ежемесячного выявления положительной или отрицательной динамики по отдельно взятому классу, параллели, школе.

Рис. 27 Посещаемость по урокам

Количество учащихся на внутришкольном учете и учете в ПДН

61

Управление образования		Организация	Параллель	нарушение правил поведения	нет	правонарушения	Итого
Департамент образования г.Липецка	Муниципальное автономное общеобразовательное учреждение школа информационных технологий			16	939	2	957

Управление образования	Организация	Параллель	нарушение правил поведения	нет	правонарушения	Итого
Департамент образования г.Липецка	Муниципальное автономное общеобразовательное учреждение		16	939	2	957

КОНТИНГЕНТ

Администратор

По требованию
2 раза в год

Внутренний запрос
Внешний запрос

Отчет содержит информацию о детях, в отношении которых организована индивидуальная профилактическая работа.

Информация об организации ИПР предоставляется Учредителю. Дает возможность увидеть свое ОУ в разрезе других школ города и района.

Рис. 28 Количество учащихся на внутришкольном учете и учете в ПДН

ФИО	Всего уроков	Количество пропущенных уроков	Из них по болезни	Из них по ув. причине	Из них опазданий	Из них освобождены
1А						
Итого по классу	71	45	26	0	0	0
1Б						
Итого по классу	146	88	58	0	0	0
1В						
Итого по классу	129	90	39	0	0	0

Рис. 29 Посещаемость

Ф.И.О.	Дата рождения	Класс
Александров Александр Александрович	04.04.2005	10А
Алексеев Алексей Алексеевич	03.03.2013	2Г
Антонов Антон Антонович	02.02.2008	7Б
Артемов Артем Артемович	05.05.2005	11Б
Архипов Архип Архипович	01.01.2014	1Д
Ахмеров Ахмер Ахмерович	06.06.2013	2Г
Богданов Богдан Богданович	11.11.2011	4Г
Борисов Борис Борисович	08.08.2009	6 Д
Васильева Василиса Васильевна	06.06.2006	9Б
Викторова Виктория Викторовна	09.09.2009	6Д
Владимиров Владимир Владимирович	11.11.2011	3Д
Глебов Глеб Глебович	11.11.2011	4Б
Григорьев Григорий Григорьевич	12.12.2012	3Д
Дмитриев Дмитрий Дмитриевич	05.05. 2013	1Г
Дьяконов Дьякон Дьяконович	08.08.2008	7В
Львов Лев Львович	06.06. 2006	9А
Петров Петр Петрович	07.07. 2007	8Б

Рис. 30 Ученики

Списки прибывших учащихся в течение периода обучения с 01.09.2021 по 13.04.2022						
Организация		МАОУ школа информационных технологий № 26 г. Липецка				
Период обучения		с 01.09.2021 по 13.04.2022				
№ п/п	Название ОО	Ф.И.О.	Класс	Откуда прибыл	ОО указанная в документе о выбытии	Номер приказа по школе о зачислении
1.	Муниципальное автономное общеобразовательное учреждение школа информационных технологий № 26 г. Липецка	Абдрашитов Владимир Сергеевич	1Д			Приказ № 50 от 05.07.2021
2.	Муниципальное автономное общеобразовательное учреждение школа информационных технологий № 26 г. Липецка	Ананьевский Станислав Александрович	3Д	МБОУ «Гимназия № 97» г. Ельца	МБОУ «Гимназия № 97» г. Ельца	Приказ № 88 от 18.08.2021
3.	Муниципальное автономное общеобразовательное учреждение школа информационных технологий № 26 г. Липецка	Архипова Ирина Александровна	7В	Муниципальное автономное общеобразовательное учреждение школа №33 г. Липецка	Муниципальное автономное общеобразовательное учреждение школа №33 г. Липецка	Приказ № 28 от 04.06.2021
4.	Муниципальное автономное общеобразовательное учреждение школа информационных технологий № 26 г. Липецка	Афонин Егор Дмитриевич	1Г	Муниципальное автономное общеобразовательное учреждение школа №20 г. Липецка	Муниципальное автономное общеобразовательное учреждение школа №20 г. Липецка	Приказ № 50 от 05.07.2021
5.	Муниципальное автономное общеобразовательное учреждение школа информационных технологий № 26 г. Липецка	Барина Дарья Антоновна	8Б	Муниципальное автономное общеобразовательное учреждение школа №55 г. Липецка	Муниципальное автономное общеобразовательное учреждение школа №55 г. Липецка	Приказ № 110 от 08.09.2021

Рис. 31 «Списки зачисленных учащихся из ОУ»

По 1 параллели		149	29,80
2 А	Сафронова Светлана Арсеньевна	33	
2 Б	Сайфулина Наталья Николаевна	34	
2 В	Статина Нина Васильевна	28	
2 Г	Филиппова Татьяна Николаевна	34	
По 2 параллели		129	32,25
3 А	Дылёва Ольга Алексеевна	29	
3 Б	Болдырева Наталья Николаевна	30	
3 В	Потапьева Елена Михайловна	29	
3 Г	Воробьева Ирина Вячеславовна	29	
3 Д	Голубкова Наталья Евгеньевна	29	
По 3 параллели		146	29,20
4 А	Круковская Марина Александровна	34	
4 Б	Шокина Ирина Юрьевна	33	
По 4 параллели		67	33,50
1-4		491	30,69
5 А	Логунова Алина Александровна	30	
5 Б	Зиборова Ольга Сергеевна	29	
5 В	Какошкина Инна Михайловна	30	

Рис. 32 Отчет «Наполняемость класса»

Питание

Таблица заявок на питание | Карточка ученика | Опacity | Распечатать квитанцию | Уведомления

Просмотр заявки - Дата: 18-04-2022 Класс: 6 Б

№ п/п	Лицевой счет	ФИО ученика	Тип питания	Выбранный класс	Валют руб.	Полная стоимость руб.	Должна родителям руб.	Плата руб.	Ячейка	Дня блага
122271650	117964	Д.А. Бакулин	Основное для учащихся без родительской оплаты	ОБЕД 55: 1.1.1	0	55	0	55	<input checked="" type="checkbox"/>	
122902285	117685	В.Р. Бова	Основное для учащихся без родительской оплаты	ОБЕД 55: 1.1.1	0	55	0	55	<input checked="" type="checkbox"/>	
122859607	116333	П.Г. Бова	Основное (без родительской оплаты)	Завтрак_20_1/1	0	20	0	20	<input checked="" type="checkbox"/>	
120374007	116451	В.К. Березина	Доплатное (65 р.)	2_Завтрак_65_1/1	65	65	48	20	<input checked="" type="checkbox"/>	
120572414	116455	А.Ю. Бякова	Доплатное (65 р.)	2_Завтрак_65_1/1	65	65	48	20	<input checked="" type="checkbox"/>	
120305632	116511	Н.О. Герасимова	Основное (без родительской оплаты)	Завтрак_20_1/1	0	20	0	20	<input checked="" type="checkbox"/>	
120305674	117768									
122902283	117771									

Добавляйте на эту панель сайты, которые вы часто посещаете. Импортировать закладки

Заявки на питание МБОУ "СШ №10 с УИОП" г.Ельца

2022-04-19 | Коллкт: Все | Показать

Заявка на питание подтверждена |
 Заявка на питание фактически |
 Статус заявки |
 Подтвердить заявку |
 Печать меню на день

Заявка по учащимся |
 Заявка по классам |
 Перенести меню на следующий день |
 Заполнить меню по ДИ |
 Поставить на сух. паяк |
 Поставить на доставку

Дата и время	Класс	Статус	Операции
19.04.2022	1 А 2021/2022	Заявка сохранена школой	<input type="checkbox"/> Смотреть <input type="checkbox"/> Изменить
19.04.2022	1 Б 2021/2022	Заявка сохранена школой	<input type="checkbox"/> Смотреть <input type="checkbox"/> Изменить
19.04.2022	1 В 2021/2022	Заявка сохранена школой	<input type="checkbox"/> Смотреть <input type="checkbox"/> Изменить
19.04.2022	1 Г 2021/2022	Заявка сохранена школой	<input type="checkbox"/> Смотреть <input type="checkbox"/> Изменить
19.04.2022	2 А 2021/2022	Заявка сохранена школой	<input type="checkbox"/> Смотреть <input type="checkbox"/> Изменить
19.04.2022	2 Б 2021/2022	Заявка сохранена школой	<input type="checkbox"/> Смотреть <input type="checkbox"/> Изменить
19.04.2022	2 В 2021/2022	Заявка сохранена школой	<input type="checkbox"/> Смотреть <input type="checkbox"/> Изменить
19.04.2022	2 Г 2021/2022	Заявка сохранена школой	<input type="checkbox"/> Смотреть <input type="checkbox"/> Изменить
19.04.2022	3 А 2021/2022	Заявка сохранена школой	<input type="checkbox"/> Смотреть <input type="checkbox"/> Изменить
19.04.2022	3 Б 2021/2022	Заявка сохранена школой	<input type="checkbox"/> Смотреть <input type="checkbox"/> Изменить
19.04.2022	3 В 2021/2022	Заявка сохранена школой	<input type="checkbox"/> Смотреть <input type="checkbox"/> Изменить

ПИТАНИЕ

Классные руководители
Администратор питания
Организатор питания

Ежедневно

Внешний запрос
Внутренний запрос

Отчет позволяет получить оперативные ежедневные данные по питающимся в каждом классе, по школе в целом, произвести безналичный расчёт

Рис. 33 Заявки на питание

Заполнить явку по ЭЖ

Классные руководители
Администратор питания
Организатор питания

Ежедневно

Внешний запрос
Внутренний запрос

schools48.ru Электронная школа * 226 отывов

Добавьте на эту панель сайты, которые вы часто посещаете. Импортировать закладки

Питание

Заявки на питание Школа Финансы Отчеты Уведомления Настройки Отчеты

Заявки на питание МБОУ "СШ №10 с УИОП" г.Ельца

2022-04-19 Класс Все Показать

Заявка на питание (предварительная) Заявка на питание (фактически) Печать заявок Печать меню на день

Заявка по успеваемости Заявка по комплексам Перенести явку на следующий день **Заполнить явку по ЭЖ** Поставить на паузу явку Поставить на доставку

Дата из явки	Класс	Статус	Операция
19.04.2022	1 А 2021/2022	Заявка подтверждена школой	Смотреть Изменить
19.04.2022	1 Б 2021/2022	Заявка подтверждена школой	Смотреть Изменить
19.04.2022	1 В 2021/2022	Заявка подтверждена школой	Смотреть Изменить
19.04.2022	1 Г 2021/2022	Заявка подтверждена школой	Смотреть Изменить
19.04.2022	2 А 2021/2022	Заявка подтверждена школой	Смотреть Изменить
19.04.2022	2 Б 2021/2022	Заявка подтверждена школой	Смотреть Изменить
19.04.2022	2 В 2021/2022	Заявка подтверждена школой	Смотреть Изменить
19.04.2022	2 Г 2021/2022	Заявка подтверждена школой	Смотреть Изменить
19.04.2022	3 А 2021/2022	Заявка подтверждена школой	Смотреть Изменить
19.04.2022	3 Б 2021/2022	Заявка подтверждена школой	Смотреть Изменить

ПИТАНИЕ


Отчет позволяет получить оперативные ежедневные данные по питающимся в каждом классе, по школе в целом, произвести безналичный расчёт

Рис. 34 Заполнение явки по ЭЖ

«Питание»



Питание



•Административные отчеты

- ✓ Количество учащихся/ Информация о количестве учащихся по ОО
- ✓ Отчет по льготникам/ Информация по льготникам (ФИО, категория льготы, сроки действия льготы)

•Мониторинг входов в систему

- ✓ Мониторинг входов в систему учащихся и родителей

•Сведения об учениках и сотрудниках

- ✓ Отчет по инвалидам и детям с ОВЗ по ОО/ Количество детей данной категории по разным типам ОВЗ

•Текущая посещаемость/ различные категории питающихся

- ✓ Сведения о посещаемости по ОО/ Классы, количество учеников, количество пропущенных дней , уроков.
- ✓ Кто получает горячее питание
- ✓ Группы здоровья

Рис. 35 Модуль «Питание»

Класс	Количество учащихся по списку	Количество учащихся, фактически присутствующих	Количество учащихся, посещающих ГПД	МБОУ "СП №10 с. УИОП" г. Ельня										11.04.2022
				Двухразовое					Одноразовое					
				Двухразовое (80 р.)	Двухразовое (68 р.)	Двухразовое (для ОВЗ)		Двухразовое для начальной школы	Одноразовое (без родительской доплаты)	Одноразовое для начальной школы	одноразовое для учащихся из опекунских или приёмных семей	одноразовое для учащихся из многодетных семей		
				11-18	11-18	7-10 лет	11-18	7-10 лет	11-18 лет	7-10 лет	11-18 лет	11-18 лет		
1 смена														
1 А	28	26	0	0	0	0	0	0	20	0	6	0	0	
1 Б	22	21	0	0	0	0	0	0	15	0	6	0	0	
1 В	31	29	0	0	0	0	0	0	26	0	3	0	0	
1 Г	29	28	0	0	0	0	0	0	25	0	3	0	0	
2 А	25	24	0	0	0	0	0	0	14	0	10	0	0	
2 Б	32	28	0	0	0	0	0	0	16	0	12	0	0	
2 В	28	28	0	0	0	0	0	0	8	0	20	0	0	
2 Г	27	25	0	0	0	0	0	0	18	0	7	0	0	
3 А	24	23	0	0	0	0	0	0	6	0	17	0	0	
3 Б	24	24	0	0	0	0	0	0	13	0	11	0	0	
3 В	22	20	0	0	0	0	0	0	16	0	4	0	0	

ПИТАНИЕ

Администратор питания

По требованию

Внутренний запрос

Отчет позволяет проанализировать, исходя из общего количества детей в классе, сколько человек присутствовало, сколько из них получило питание (с указанием типа питания)

Рис. 36

Сведения об авторизации учащихся и родителей							
1							
2							
3	Организация:	МБОУ "СШ №10 с УИОП" г.Ельца					
4	Период формирования:	01.04.2022 - 11.04.2022					
5							
6	Дата	Вход по логину		Вход через ЕСИА		Вход через моб.приложение	
7		Родитель	Ученик	Родитель	Ученик	Родитель	Ученик
8	Апрель						
9	01.04.2022	1	9	160	1	0	0
10	02.04.2022	1	2	59	1	0	0
11	03.04.2022	1	15	83	0	0	1
12	04.04.2022	0	21	184	4	0	1
13	05.04.2022	2	30	191	5	0	0
14	06.04.2022	2	25	190	2	0	0
15	07.04.2022	2	18	183	3	0	0
16	08.04.2022	0	19	148	2	0	0
17	09.04.2022	1	9	49	0	0	0
18	10.04.2022	3	15	72	4	0	0
19	11.04.2022	1	8	95	0	0	0
20	Итого за весь период:	14	171	1414	22	0	2
21							
22							

ПИТАНИЕ

Администратор ИС

По запросу

Внутренний запрос
Внешний запрос

Отчет содержит информацию о количестве входов в систему учащихся и родителей

Рис. 37 Сведения об авторизации учащихся и родителей

Сводные данные по учащимся								
Организация: МБОУ "СШ №10 с УИОП" г.Ельца								
Период обучения: 2021-2022 учебный год								
Подпериод: 2 Четверть								
Отчет сформирован: 12.04.2022								
Класс	Общее количество	Мальчиков	Девочек	Группа здоровья				
				Группа 1 – здоровые	Группа 2 - с незначительными отклонениями	Группа 3 - с хроническими заболеваниями и хорошим самочувствием, либо с временными отклонениями в состоянии здоровья	Группа 4 - с хроническими и заболеваниями и плохим самочувствием	Группа 5 - с хроническими заболеваниями и наблюдаются в специальных лечебницах
1	111	49	62	0	0	0	1	0
2	112	61	51	52	51	5	0	2
3	96	58	38	45	47	1	0	2
4	113	60	53	43	37	5	1	1
1 -- 4	432	228	204	140	135	11	2	5
5	126	53	73	25	57	7	1	1
6	105	60	45	34	67	4	0	0
7	98	48	50	33	52	9	0	2
8	116	48	68	26	80	9	0	0
9	103	49	54	12	74	12	1	3
5 -- 9	548	258	290	130	330	41	2	6
10 -- 11	0	0	0	0	0	0	0	0
ИТОГО	980	486	494	270	465	52	4	11

ПИТАНИЕ

Администратор ИС

По запросу

Внутренний запрос
Внешний запрос

Отчет содержит информацию об общем количестве детей, имеющих отклонения здоровья

Рис. 38 Сводные данные по учащимся

Отчет по инвалидам, детям-инвалидам и детям с ограниченными возможностями здоровья по ОО												
Наименование ОО:		МБОУ "СШ №10 с УИОП" г.Ельца										
Дата формирования:		11.04.2022										
Класс	Всего обучающихся в классе чел.	Обучаются на дому всего, чел.	Количество инвалидов, чел.			Количество обучающихся с ОВЗ						
			Всего	Из них обучаются на дому (из графы 4)	Количество детей-инвалидов (из графы 4)	Количество детей инвалидов, обучающихся на дому (из графы 6)	Всего	Из них обучаются на дому (из графы 8)	Количество инвалидов (из графы 8)	Количество инвалидов, обучающихся на дому (из графы 10)	Количество детей-инвалидов (из графы 10)	Количество детей-инвалидов, обучающихся на дому (из графы 12)
1А	28	0	0	0	0	0	0	0	0	0	0	0
1Б	22	0	0	0	0	0	0	0	0	0	0	0
1В	31	0	0	0	0	0	0	0	0	0	0	0
1Г	29	0	0	0	0	0	0	0	0	0	0	0
2А	25	0	0	0	0	0	0	0	0	0	0	0
2Б	32	1	0	0	0	0	0	0	0	0	0	0
2В	29	0	0	0	0	0	0	0	0	0	0	0
2Г	27	0	0	0	0	0	0	0	0	0	0	0
3А	24	0	0	0	0	0	0	0	0	0	0	0
3Б	24	0	0	0	0	0	0	0	0	0	0	0
3В	22	0	0	0	0	0	0	0	0	0	0	0
3Г	26	0	0	0	0	0	0	0	0	0	0	0
4А	26	0	0	0	0	0	0	0	0	0	0	0
4Б	32	0	1	0	1	0	0	0	0	0	0	0
4В	26	0	0	0	0	0	0	0	0	0	0	0
4Г	27	1	1	1	1	1	0	0	0	0	0	0
Итого	271	0	0	0	0	0	0	0	0	0	0	0

ПИТАНИЕ

Администратор ИС

По запросу

Внутренний запрос
Внешний запрос

Отчет содержит информацию о количестве инвалидов/ детей с ОВЗ по классам, которые имеют право питаться льготно

Рис. 39 Отчет по инвалидам, детям-инвалидам и детям с ОВЗ по ОО

ОТЧЕТ ПО ЛЬГОТНИКАМ

Дата формирования:	11.04.2022г.						
Организация:	МБОУ "СШ №10 с УИОП" г.Ельца						
Краткое наименование МО	Краткое наименование ОО	Класс	ФИО ученика	id физ.лица	Льгота		
					Дата добавления в систему	Наименование льготы	Дата окончания действия льготы
г.Елец	МБОУ "СШ №10 с УИОП"	2А	Бубнова Степан Сергеевич		25.08.2021	Многодетная семья	28.10.2031
г.Елец	МБОУ "СШ №10 с УИОП"	4Б	Жданов Иван Дмитриевич		25.08.2021	Многодетная семья	01.07.2023
г.Елец	МБОУ "СШ №10 с УИОП"	5Г	Попова Александра Михайловна		25.08.2021	Многодетная семья	26.01.2022
г.Елец	МБОУ "СШ №10 с УИОП"	6Б	Романова Ксения Витальевна		27.08.2021	Многодетная семья	01.11.2022
г.Елец	МБОУ "СШ №10 с УИОП"	6Б	Жданов Сергей Дмитриевич		25.08.2021	Многодетная семья	01.07.2023
г.Елец	МБОУ "СШ №10 с УИОП"	7А	Плотников Александр Александрович		25.08.2021	Многодетная семья	25.11.2024
г.Елец	МБОУ "СШ №10 с УИОП"	8В	Лидле Дмитрий Васильевич		25.08.2021	Многодетная семья	27.04.2022
г.Елец	МБОУ "СШ №10 с УИОП"	8Г	Романова Валерия Витальевна		25.08.2021	Многодетная семья	01.11.2022
г.Елец	МБОУ "СШ №10 с УИОП"	9Б	Кукучева Кристина Михайловна		26.08.2021	Многодетная семья	31.08.2023

ПИТАНИЕ

Администратор ИС

По запросу

Внутренний запрос

Отчет содержит информацию по каждому обучающемуся, имеющему льготы

Рис. 40 Отчет по льготникам

Отчет об оплате питания с 01.03.2022 по 31.03.2022 в разрезе типов питания МБОУ "Средняя школа №10 с углубленным изучением отдельных предметов"

	Одноразовое питание						Двуразовое												Итого							
	Одноразовое (без)			Одноразовое для			одноразовое для			одноразовое для			Двуразовое (80 р.)			Двуразовое (60 р.)			Двуразовое (для ОБЗ)			Двуразовое для начальной				
	Количество питатоциков	Сумма выплат из бюджета	Сумма родительской доплаты	Количество питатоциков	Сумма выплат из бюджета	Сумма родительской доплаты	Количество питатоциков	Сумма выплат из бюджета	Сумма родительской доплаты	Количество питатоциков	Сумма выплат из бюджета	Сумма родительской доплаты	Количество питатоциков	Сумма выплат из бюджета	Сумма родительской доплаты	Количество питатоциков	Сумма выплат из бюджета	Сумма родительской доплаты	Количество питатоциков	Сумма выплат из бюджета	Сумма родительской доплаты	Количество питатоциков	Сумма выплат из бюджета	Сумма родительской доплаты	Выплаты из бюджета	Родительская Доплата
01/03/2022	384	7680	0	153	7757.1	0	2	110	0	82	4510	0	17	340	1020	91	1620	4368	9	720	0	241	12218.7	4820	35155.8	10208
02/03/2022	378	7560	0	154	7807.8	0	2	110	0	83	4565	0	16	320	960	83	1660	3984	9	720	0	242	12269.4	4840	35012.2	9784
03/03/2022	385	7700	0	143	7250.1	0	2	110	0	82	4510	0	17	340	1020	81	1620	3888	9	720	0	233	11813.1	4660	34063.2	9568
04/03/2022	387	7740	0	155	7856.5	0	2	110	0	83	4565	0	17	340	1020	78	1560	3744	9	720	0	230	11661	4600	34554.5	9364
05/03/2022	527	10540	0	423	21446.1	0	2	110	0	86	4730	0							9	720	0				37546.1	0
09/03/2022	380	7600	0	160	8112	0	2	110	0	82	4510	0	17	340	1020	85	1700	4080	9	720	0	223	11306.1	4460	34398.1	9560
10/03/2022	382	7640	0	166	8416.2	0	2	110	0	83	4565	0	15	300	900	83	1660	3984	9	720	0	228	11559.6	4560	34970.8	9444
11/03/2022	380	7600	0	160	8112	0	1	55	0	83	4565	0	16	320	960	82	1640	3936	9	720	0	228	11559.6	4560	34571.6	9456
14/03/2022	380	7600	0	165	8365.5	0	2	110	0	81	4455	0	14	280	840	86	1720	4128	9	720	0	222	11255.4	4440	34505.9	9408
15/03/2022	382	7640	0	166	8416.2	0	1	55	0	84	4620	0	15	300	900	84	1680	4032	9	720	0	228	11559.6	4560	34990.8	9492
16/03/2022	385	7700	0	167	8466.9	0	1	55	0	82	4510	0	16	320	960	81	1620	3888	9	720	0	221	11204.7	4420	34596.6	9268
17/03/2022	386	7720	0	168	8517.6	0	1	55	0	79	4345	0	15	300	900	81	1620	3888	9	720	0	220	11154	4400	34431.6	9188
29/03/2022	382	7640	0	171	8669.7	0	1	55	0	81	4455	0	15	300	900	78	1560	3744	9	720	0	233	11813.1	4660	35212.8	9304
30/03/2022	380	7600	0	166	8416.2	0	1	55	0	82	4510	0	16	320	960	76	1520	3648	9	720	0	239	12117.3	4780	35258.5	9388
31/03/2022	382	7640	0	164	8314.8	0	1	55	0	81	4455	0	16	320	960	83	1660	3984	7	560	0	240	12168	4800	35172.8	9744
Итого:	5880	117600	0	2681	135926.7	0	23	1265	0	1234	67870	0	222	4440	13320	1152	23040	55296	133	10640	0	3228	163860	64560	524441.3	133176

ПИТАНИЕ

Администратор по питанию

1 раз в месяц

Внутренний запрос
Внешний запрос

Отчет содержит информацию о типах питания за определенный период, затраченных суммах из бюджета и родительской доплаты

Рис. 41 Отчет об оплате питания

История питания ребёнка

Дневная страница носит сугубо информационный характер, таким образом могут возникать ситуации, при которых статус заказа на конкретный день «выполнен», но при этом списание в рамках данного дня могло не произойти из-за того, что заказ не был подтвержден школой для вашего ребенка. Для того, чтобы повлиять на списание в конкретном дне или в интересующем диапазоне дней, необходимо воспользоваться информацией на странице «Движение денежных средств».

Дата: 2022-04-01

Дата: 2022-04-19

Дата	Полная стоимость комплекса, руб.	Родительская доплата, руб.	Детская, руб.	Комплекс	Статус заказа	Информация
01.04.2022	20	0	20	Завтрак_20_205	Отменен	
04.04.2022	20	0	20	Завтрак_20_141	Выпол.	
05.04.2022	20	0	20	Завтрак_20_142	Выпол.	
06.04.2022	20	0	20	Завтрак_20_143	Выпол.	

Движение денежных средств

Дата с: 2019-09-01 ПЕЧАТЬ

Дата по: 2022-04-28

Дата и время операции	Сумма операции в рублях	Сод. транзакции	Баланс	Описание операции	Тип операции
27-12-2019 09:28:47	1200 руб.	7500765-ван4-7500-8459-374a01628f8	1200 руб.	Завершен	Пополнение
10-01-2020 22:02:08	-60 руб.		1140 руб.		Списание
13-01-2020 22:02:55	-60 руб.		1080 руб.		Списание
14-01-2020 22:00:04	-60 руб.		1020 руб.		Списание
15-01-2020 22:01:37	-60 руб.		960 руб.		Списание
16-01-2020 22:00:58	-60 руб.		900 руб.		Списание

ПИТАНИЕ

Рис. 42 Отчет об оплате питания за выбранный период, в разрезе типов питания

УПРАВЛЕНЧЕСКИЕ РЕШЕНИЯ



Рис. 43 Управленческие решения

ВЫЗОВЫ ВНЕШНЕЙ СРЕДЫ

2022 год



- 100% материально – техническая оснащенность
- 100% охват школьной локальной сетью и сетью Интернет
- 100% школьного документооборота - в электронном виде

Рост объёмов запросов информации
Сокращение сроков исполнения запросов

2020 год

- 100% материально – техническая оснащенность
- 85% охват школьной локальной сетью и сетью Интернет
- 43% школьного документооборота - в электронном виде

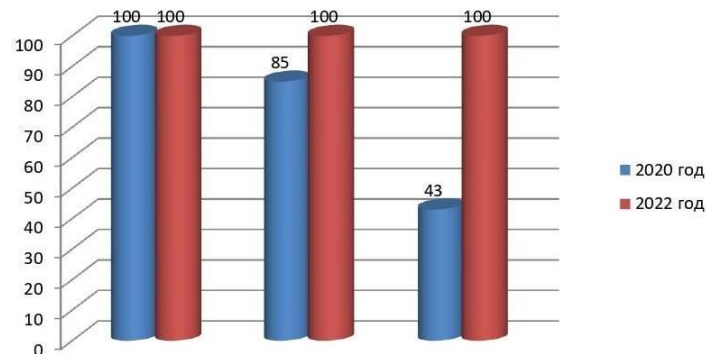


Рис. 44 Вызовы внешней среды

Всего получено писем:

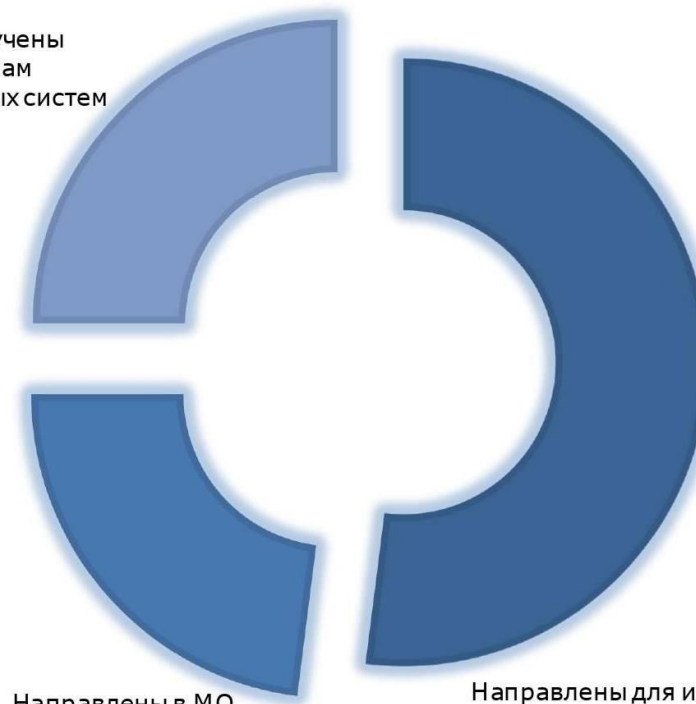
➤ **752**

Отправлено в муниципальные органы и подведомственные организации:

Для сведения и информирования о предстоящих вебинарах, конкурсах

➤ **173**

Данные получены
посредством
информационных систем
25%



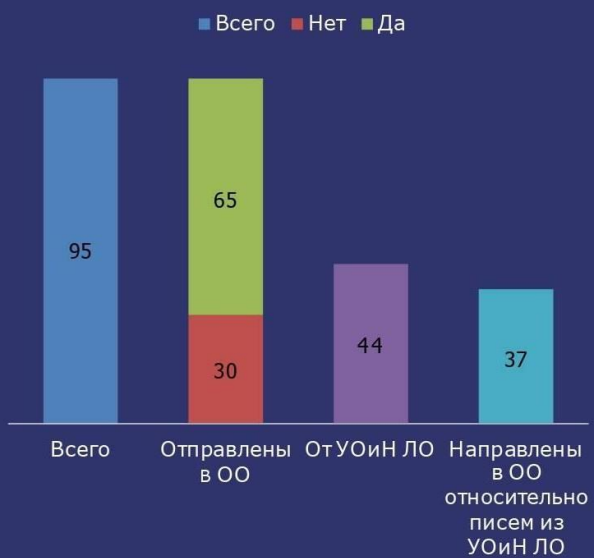
Направлены в МО
23%

Направлены для исполнения и
информационного характера в
ИОГВ
52%

Рис. 45 Аналитика писем, поступивших в Минпросвещения России

Аналитика входящих писем город Елец

Управление образования администрации городского округа город Елец



МБОУ Лицей №5 г. Елец

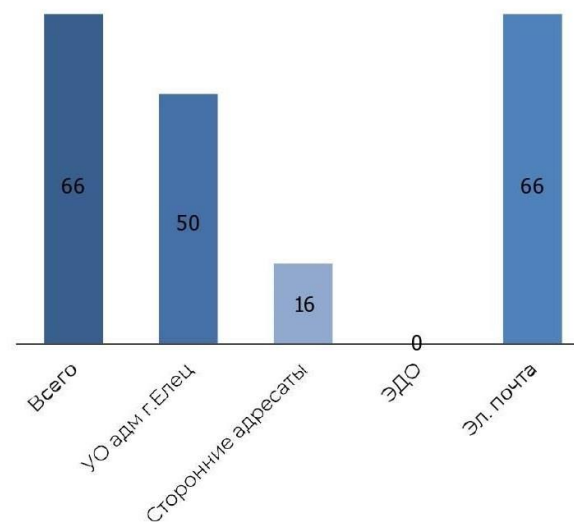
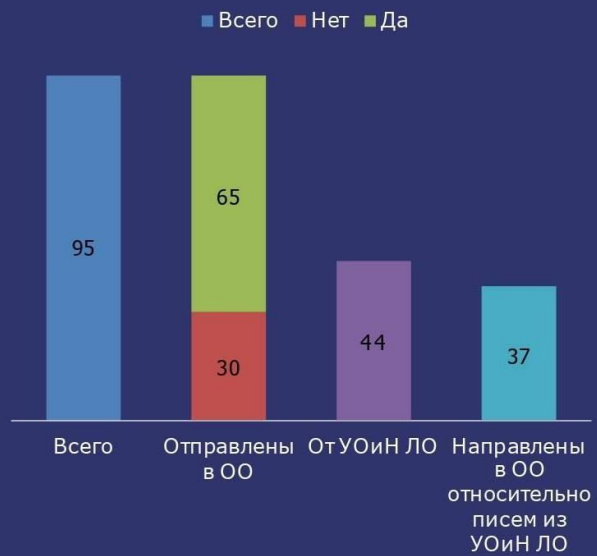


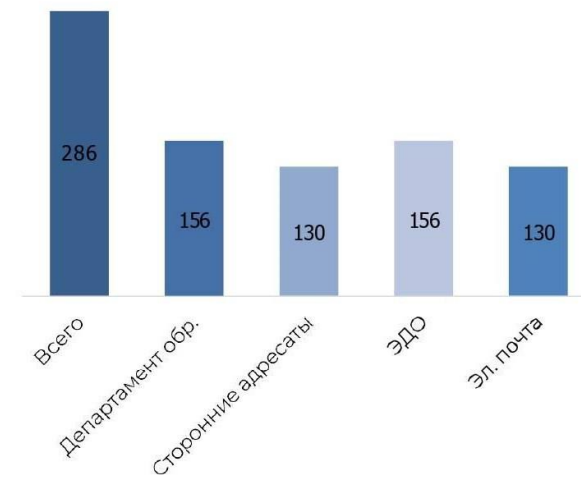
Рис. 46 Аналитика писем, поступивших в МБОУ Лицей № 5 г. Ельца

Аналитика входящих писем город Липецк

Департамент образования города Липецка



МБОУ Лицей №66 г. Липецка



79

Рис. 47 Аналитика писем, поступивших в МБОУ Лицей № 66 г. Липецка

Отчёты, заполняемые педагогическими работниками образовательных организаций, на примере МАОУ школа информационных технологий № 26 г. Липецка:

80

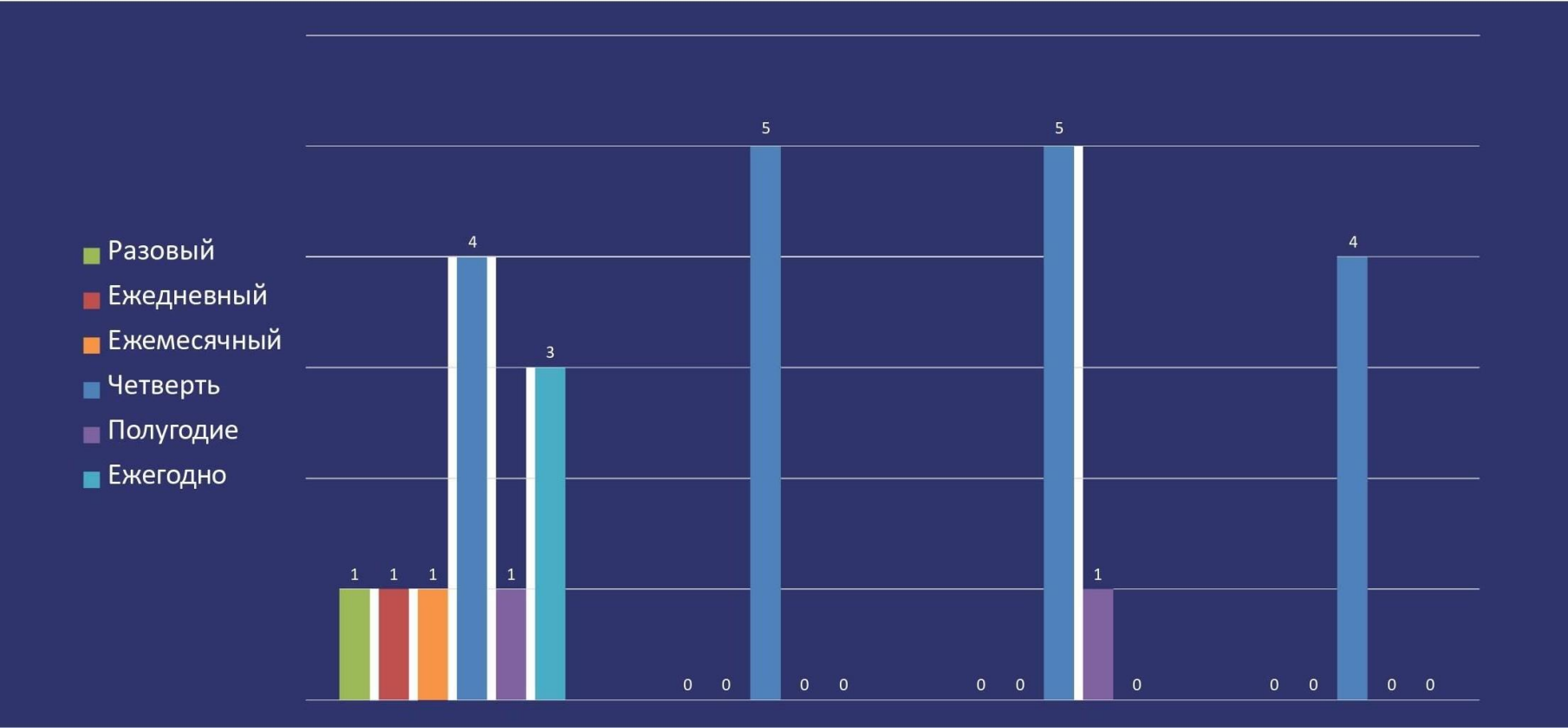


Рис. 48 Аналитика отчетов, заполняемых педагогическими работниками МАОУ школы информационных технологий №26 г. Липецка

Проект плана мероприятий межрегиональной рабочей группы по реализации проекта «Снижение документарной нагрузки учителя»

Анализ текущего состояния документооборота общеобразовательной организации

Февраль 2022

Проведение анализа все входящей и исходящей документации в УОиН ЛО, департаментах образования г. Липецка и г. Ельца, в образовательных организациях. Анализ обоснованности отчетной документации учителя. Анализ основных процессов в рамках образовательной деятельности общеобразовательных организаций (далее - ОО).

Разработка нормативных и правовых актов, регламентирующих документооборот в общеобразовательных организациях

Февраль – апрель 2022

Подготовка предложений по внесению изменений в федеральные и региональные НПА. Актуализация и систематизация действующих единых шаблонов документации ОО. Модернизация и апробация стандарта документооборота ОО: образовательная деятельность. Контроль соблюдения требований стандарта.

Доработка функционала электронного документооборота в общеобразовательных организациях

Февраль – октябрь 2022

Пилотное внедрение функционала в «Барс-Электронная школа» модуля «Онлайн учительская». Получение обратной связи от его использования, разработка модели электронного документооборота ОО и доработка на его основе модуля «Онлайн учительская», а так же интеграция «Барс-Электронная школа» и СЭД «Дело».

Оптимизация штатных расписаний образовательных организаций и обязанностей сотрудников

Май – Август 2022

Анализ, оптимизация численности АУП, а также разработка типовых должностных инструкций педагогического состава учреждения, конкретизирующих их права и обязанности, касаемо отчетной документации.

Проведение апробации модели единого электронного документооборота

Декабрь 2022

Анализ результатов апробации модели единого электронного документооборота, создание методических рекомендаций и запуск в эксплуатацию модуля «Онлайн учительская».

*Рис. 49 Проект плана мероприятий межрегиональной рабочей группы по реализации проекта
«Этапы проекта «Снижение документарной нагрузки учителя»*

Процесс создания письма

- Добавление адресатов
- Выбор типа письма
- Добавление поручения к письму

Дня	Автор	Получение	Должность	Тип	Статус
28.12.2021	Киселев Илья Сергеевич	Получатель	Учитель (12334) Адм...	Конкурсы и мероприя...	В ожидании
07.12.2021	Киселев Илья Сергеевич	Исполнено	Администраторы ОО	Разное	В исполнении
20.11.2021	Киселев Илья Сергеевич	Исполнено	Учитель (12335) Адм...	Разное	В исполнении
24.11.2021	Киселев Илья Сергеевич	Файл	Администраторы ОО	Разное	В исполнении
22.11.2021	Киселев Илья Сергеевич	Ссылка на сайт	Учитель (23) Архив...	Конкурсы и мероприя...	В исполнении
28.10.2021	Киселев Илья Сергеевич	Обзорная презентация	Администраторы ОО	Разное	Новый

Интерфейс просмотра и движения писем

Отображение статуса письма по каждому сотруднику, которому оно было отправлено

Возможности модуля «Онлайн Учительская»:

- Возможность добавление типа отправленного письма (распоряжения конкурсы и мероприятия, внутренние приказы и т.д.);
- Возможность добавления поручения к письмам (к ознакомлению поручения), а также просмотр их исполнения;
- Возможность просмотра движения письма до конечного пользователя (этап внедрения).

Рис. 50 Процесс создания письма

Этапы проекта «Снижения документарной нагрузки учителя»

- ▶ **Пилотное внедрение функционала модуля «Онлайн Учительская»**
- ▶ **Получение обратной связи пилотных организаций**
- ▶ **Доработка функционала на основе обратной связи**
- ▶ **Внедрение в промышленную эксплуатацию модуля «Онлайн Учительская»**

Ориентировочная совокупная стоимость внедрения проекта : 3,5 - 4 млн. руб.

Рис. 51 Этапы проекта «Снижение документарной нагрузки учителя»

